

2022

# LA JUSTICIA DATO A DATO AÑO 2022

ESTADÍSTICA JUDICIAL



CONSEJO GENERAL DEL PODER JUDICIAL  
[www.poderjudicial.es](http://www.poderjudicial.es)



EDITA

**CONSEJO GENERAL DEL PODER JUDICIAL**  
C/ Marqués de la Ensenada, 8 – 28004 Madrid (España)



# ÍNDICE

<b>LA ORGANIZACIÓN Y LOS MEDIOS .....</b>	<b>6</b>
NÚMERO DE PARTIDOS JUDICIALES .....	7
NÚMERO DE ÓRGANOS UNIPERSONALES .....	8
NÚMERO DE ÓRGANOS COLEGIADOS .....	9
NÚMERO DE JUECES Y MAGISTRADOS .....	10
NÚMERO DE PLAZAS ORGÁNICAS DE MAGISTRADOS Y JUECES POR 100.000 HABITANTES .....	11
DISTRIBUCIÓN PORCENTUAL DE JUECES Y MAGISTRADOS POR TRIBUNALES SUPERIORES DE JUSTICIA.....	11
JUECES Y MAGISTRADOS EN ACTIVO.....	12
NÚMERO DE JUZGADOS DE PAZ .....	14
PLANTILLA ORGÁNICA DEL MINISTERIO FISCAL .....	15
PLANTILLA DE LETRADOS DE LA ADMINISTRACIÓN DE JUSTICIA .....	16
RESUMEN DE PLANTILLAS .....	16
PLANTILLA DE FUNCIONARIOS JUDICIALES .....	17
PLANTILLA DE FUNCIONARIOS JUDICIALES EN FISCALÍAS .....	18
PLANTILLA DE FUNCIONARIOS JUDICIALES EN JUZGADOS Y AGRUPACIONES DE JUZGADOS DE PAZ .....	19
PLANTILLA DE FUNCIONARIOS JUDICIALES EN REGISTROS CIVILES EXCLUSIVOS .....	19
PLANTILLA DE FUNCIONARIOS JUDICIALES EN INSTITUTOS DE MEDICINA LEGAL; INSTITUTO NACIONAL DE TOXICOLOGÍA Y CLÍNICAS FORENSES .....	20
PLANTILLA DE FUNCIONARIOS JUDICIALES EN LA MUTUALIDAD GENERAL JUDICIAL.....	20
CENSO DE ABOGADOS Y PROCURADORES .....	21
GRADUADOS SOCIALES .....	23
ABOGACÍA DEL ESTADO .....	24
REGISTRADORES DE LA PROPIEDAD Y MERCANTILES .....	25
NOTARIOS EN ACTIVO .....	26
PRESUPUESTOS APROBADOS .....	27
PAGOS REALIZADOS EN EL AÑO POR RESPONSABILIDAD PATRIMONIAL CON CARGO AL ESTADO POR ANORMAL FUNCIONAMIENTO DE LA ADMINISTRACIÓN DE JUSTICIA .....	28
PRESUPUESTOS DE JUSTICIA GRATUITA .....	29
CUENTA DE DEPÓSITOS Y CONSIGNACIONES JUDICIALES .....	30
EXPEDIENTES PAGADOS EN 2022 POR SALARIOS DE TRAMITACIÓN .....	31
MULTAS RECAUDADAS .....	32
TASAS POR EJERCICIO DE LA POTESTAD JURISDICCIONAL .....	33

<b>MOVIMIENTOS DE PERSONAL.....</b>	<b>34</b>
<b>CARGA Y RESOLUCIÓN .....</b>	<b>37</b>
MOVIMIENTO DE ASUNTOS .....	38
TASAS.....	43
EVOLUCIÓN 2021/2022.....	45
<b>SERIES ANUALES.....</b>	<b>47</b>
<b>POR TRIBUNALES SUPERIORES DE JUSTICIA .....</b>	<b>54</b>
EXHORTOS/SERVICIOS COMUNES .....	62
DEMANDAS DE INFORMACION TRAMITADAS A TRAVÉS DE LOS SERVICIOS DEL PNJ .....	63
Notificaciones practicadas a través de Lexnet.....	64
POBLACIÓN RECLUSA A 31 DE DICIEMBRE 2022 .....	65
<b>MOVIMIENTO DE ASUNTOS SIGNIFICATIVOS.....</b>	<b>66</b>
PROCESOS MONITORIOS .....	67
DIVORCIOS Y SEPARACIONES.....	68
MODIFICACIÓN DE MEDIDAS.....	69
JURISDICCIÓN VOLUNTARIA .....	70
PROCESOS CONCURSALES .....	71
JUICIOS RÁPIDOS PENALES .....	73
LEY DEL JURADO .....	74
EXTRANJERÍA.....	75
VIOLENCIA DOMÉSTICA .....	76
VIOLENCIA SOBRE LA MUJER.....	78
ASUNTOS RESUELTOS EN LOS JUZGADOS DE LO SOCIAL .....	81
SUBASTAS JUDICIALES .....	82
INCIDENTES DE NULIDAD DE ACTUACIONES INGRESADOS .....	83
RECURSOS DE AMPARO INGRESADOS EN EL TRIBUNAL CONSTITUCIONAL.....	83
CUESTIONES PREJUDICIALES PLANTEADAS POR ÓRG. JUDICIALES ESPAÑOLES ANTE EL TRIBUNAL DE JUSTICIA DE LAS COMUNIDADES EUROPEAS .....	84
SOLICITUDES INTERNACIONALES DE COOPERACIÓN JURÍDICA RECIBIDAS EN ÓRGANOS CIVILES .....	85
SOLICITUDES INTERNACIONALES DE COOPERACIÓN JURÍDICA RECIBIDAS EN ÓRGANOS PENALES .....	85
EXTRADICIONES PASIVAS .....	86
INSTRUMENTOS DE RECONOCIMIENTO MUTUO DE RESOLUCIONES PENALES EN LA UNIÓN EUROPEA .....	86
DILIGENCIAS ESPECIALES DE INVESTIGACIÓN CON AUTORIDADES EXTRANJERAS.....	86
SOLICITUDES DE EXTRADICIÓN CURSADAS A OTROS PAÍSES .....	86
SOLICITUDES DE AUXILIO JUDICIAL INTERNACIONAL REMITIDAS POR LOS ÓRGANOS A ESTADOS NO PERTENECIENTES A LA UNIÓN EUROPEA .....	87
DATOS DE LOS JUZGADOS DE PAZ. AÑO 2022 .....	88

CONCILIACIONES LABORALES .....	89
ARBITRAJES LABORALES .....	90
<b>LA CALIDAD DE LA JUSTICIA .....</b>	<b>91</b>
SENTENCIAS POR TIPO DE MAGISTRADO .....	92
SEGUNDA INSTANCIA .....	96
DURACIÓN ESTIMADA DE LOS ASUNTOS .....	101
TIEMPO MEDIO ESTIMADO QUE LLEVAN LOS ASUNTOS EN TRÁMITE AL FINAL DEL AÑO .....	108
<b>QUEJAS.....</b>	<b>116</b>
<b>INDICADORES CLAVE .....</b>	<b>122</b>
<b>Y HACE CIEN AÑOS .....</b>	<b>128</b>

## PRESENTACIÓN

Un año más el Consejo General del Poder Judicial, dentro de su política de transparencia, presenta la publicación la **Justicia Dato a Dato**, que ofrece un amplio conjunto de indicadores que describen cuantitativamente el Sistema Judicial español. Una información más completa, y actualizada está disponible en el Portal de Estadística Judicial:

<http://www.poderjudicial.es/cgpj/es/Temas/Estadistica-Judicial/>.

Consultas, comentarios y peticiones adicionales de información se pueden dirigir a la dirección de correo electrónico [estadistica.judicial@cgpj.es](mailto:estadistica.judicial@cgpj.es).

Desde aquí queremos mostrar nuestro agradecimiento a los órganos judiciales, responsables del suministro de la parte más importante de la información, y al resto de organismos e instituciones que facilitan la información incluida en el Plan.



# LA ORGANIZACIÓN Y LOS MEDIOS



**NÚMERO DE PARTIDOS JUDICIALES <sup>1</sup>**

<b>Andalucía</b>	<b>85</b>
<b>Aragón</b>	<b>16</b>
<b>Asturias, Principado de</b>	<b>18</b>
<b>Balears, Illes</b>	<b>6</b>
<b>Canarias</b>	<b>19</b>
<b>Cantabria</b>	<b>8</b>
<b>Castilla y León</b>	<b>41</b>
<b>Castilla - La Mancha</b>	<b>31</b>
<b>Cataluña</b>	<b>49</b>
<b>Comunitat Valenciana</b>	<b>36</b>
<b>Extremadura</b>	<b>21</b>
<b>Galicia</b>	<b>45</b>
<b>Madrid, Comunidad de</b>	<b>21</b>
<b>Murcia, Región de</b>	<b>11</b>
<b>Navarra, Comunidad Foral de</b>	<b>5</b>
<b>País Vasco</b>	<b>14</b>
<b>Rioja, La</b>	<b>3</b>
<b>Ceuta</b>	<b>1</b>
<b>Melilla</b>	<b>1</b>
<b>TOTAL</b>	<b>431</b>

---

<sup>1</sup> Datos a 1 de enero de 2022.



## NÚMERO DE ÓRGANOS UNIPERSONALES <sup>2</sup>

<b>Juzgados Decanos Exclusivos</b>	<b>11</b>
<b>Jurisdicción Civil:</b>	
Juzgados de Primera Instancia	709
Juzgados de Primera Instancia especializados en Familia	130
Juzgados de Primera Instancia especializados en Asuntos Hipotecarios	26
Juzgados de Primera Instancia especializados en Tutelas	20
Juzgados de Primera Instancia especializados en Laudo y Arbitraje	1
Juzgados de lo Mercantil	96
Registros Civiles Exclusivos	26
Registro Civil Central	2
<b>TOTAL</b>	<b>1.010</b>
<b>Jurisdicción Penal:</b>	
Juzgados de Instrucción	502
Juzgados de Violencia sobre la Mujer	108
Juzgados de Vigilancia Penitenciaria	51
Juzgados de lo Penal	347
Juzgados de lo Penal especializados en Violencia sobre la Mujer	32
Juzgados de lo Penal de Ejecutorias	17
Juzgados de Menores	80
Juzgados de Menores especializados en ejecuciones	1
Juzgados Centrales de Instrucción	6
Juzgados Centrales de lo Penal	1
Juzgados Centrales de Menores	1
Juzgados Centrales de Vigilancia Penitenciaria <sup>3</sup>	1
<b>TOTAL</b>	<b>1.147</b>
<b>Jurisdicción Mixta Civil-Penal:</b>	
Juzgados de Primera Instancia e Instrucción	1.077
<b>TOTAL</b>	<b>1.077</b>
<b>Jurisdicción Contencioso Administrativa:</b>	
Juzgado Contencioso Administrativo	230
Juzgado Central Contencioso Administrativo	12
<b>TOTAL</b>	<b>242</b>
<b>Jurisdicción Social:</b>	
Juzgado de lo Social	382
Juzgado de lo Social de Ejecuciones	4
<b>TOTAL</b>	<b>386</b>
<b>TOTAL JURISDICCIONES</b>	<b>3.873</b>

<sup>2</sup> Fuente: CGPJ. Datos a 1 de enero de 2022. Órganos constituidos.

<sup>3</sup> Constituido no exclusivo. Las funciones las hace el Central de Menores

## NÚMERO DE ÓRGANOS COLEGIADOS <sup>4</sup>

<b>Jurisdicción Civil:</b>	
Audiencias Provinciales. Secciones Civiles	105
Tribunal Supremo: Sala 1ª	1
<b>TOTAL</b>	<b>106</b>
<b>Jurisdicción Penal:</b>	
Audiencias Provinciales. Secciones Penales	105
Audiencia Nacional. Sala Penal	4
Tribunal Supremo: Sala 2ª	1
<b>TOTAL</b>	<b>110</b>
<b>Jurisdicción Mixta Civil-Penal:</b>	
Audiencias Provinciales. Secciones Mixtas	23
T.S.J. Sala Civil y Penal	17
<b>TOTAL</b>	<b>40</b>
<b>Jurisdicción Contencioso Administrativa:</b>	
T.S.J. Sala de lo Contencioso Administrativo	21
Audiencia Nacional. Sala de lo Contencioso Administrativo	8
Tribunal Supremo: Sala 3ª	1
<b>TOTAL</b>	<b>30</b>
<b>Jurisdicción Social:</b>	
T.S.J. Sala Social	21
Audiencia Nacional. Sala Social	1
Tribunal Supremo: Sala 4ª	1
<b>TOTAL</b>	<b>23</b>
<b>Jurisdicción Militar:</b>	
Tribunal Supremo: Sala 5ª	1
<b>Salas Especiales Tribunal Supremo</b>	
Tribunal Supremo: Secciones Especiales	1
<b>Sala de Apelaciones de la Audiencia Nacional</b>	
Salas de Apelaciones de la Audiencia Nacional	1
<b>TOTAL JURISDICCIONES</b>	<b>312</b>

<sup>4</sup> Fuente: CGPJ. Datos a 1 de enero de 2022. Órganos constituidos

## NÚMERO DE JUECES Y MAGISTRADOS <sup>5</sup>

	Decanos exclusivos y Presidente A.N	Civil y Penal	Cont. Admvo.	Social	Militar	TSJ Jueces de Adscripción Territorial	TOTAL
Andalucía	2	769	95	91	0	57	1.014
Aragón	1	120	14	14	0	3	152
Asturias, Principado	0	113	16	25	0	3	157
Baleares, Illes	1	118	8	11	0	5	143
Canarias	2	212	23	34	0	14	285
Cantabria	0	61	7	10	0	3	81
Castilla y León	0	246	33	35	0	8	322
Castilla - La Mancha	0	162	18	20	0	9	209
Cataluña	1	681	49	84	0	34	849
Comunitat Valenciana	2	474	40	48	0	19	583
Extremadura	0	94	12	11	0	5	122
Galicia	0	266	35	50	0	9	360
Madrid, Comunidad	1	583	84	71	0	29	768
Murcia, Región de	0	126	16	16	0	8	166
Navarra, Comunidad Foral de	0	53	9	6	0	3	71
País Vasco	1	175	24	31	0	10	241
Rioja, La	0	28	4	5	0	2	39
T. Supremo y A. Nacional	1	55	86	16	8	0	166
<b>TOTAL</b>	<b>12</b>	<b>4.336</b>	<b>573</b>	<b>578</b>	<b>8</b>	<b>221</b>	<b>5.728</b>

<sup>5</sup> Fuente: CGPJ. Plantilla orgánica de Jueces y Magistrados en los órganos judiciales. Datos a 1 de enero de 2022. Plazas constituidas.

## NÚMERO DE PLAZAS ORGÁNICAS DE MAGISTRADOS Y JUECES POR 100.000 HABITANTES <sup>6</sup>

Andalucía	11,7
Aragón	11,5
Asturias, Principado de	15,6
Balears, Illes	12,2
Canarias	13,1
Cantabria	13,8
Castilla y León	13,6
Castilla - La Mancha	10,2
Cataluña	10,9
Comunitat Valenciana	11,4
Extremadura	11,6
Galicia	13,4
Madrid, Comunidad de	11,4
Murcia, Región de	10,8
Navarra, Comunidad Foral de	10,7
País Vasco	10,9
Rioja, La	12,1
<b>ESPAÑA</b>	<b>11,7</b>

## DISTRIBUCIÓN PORCENTUAL DE JUECES Y MAGISTRADOS POR TRIBUNALES SUPERIORES DE JUSTICIA

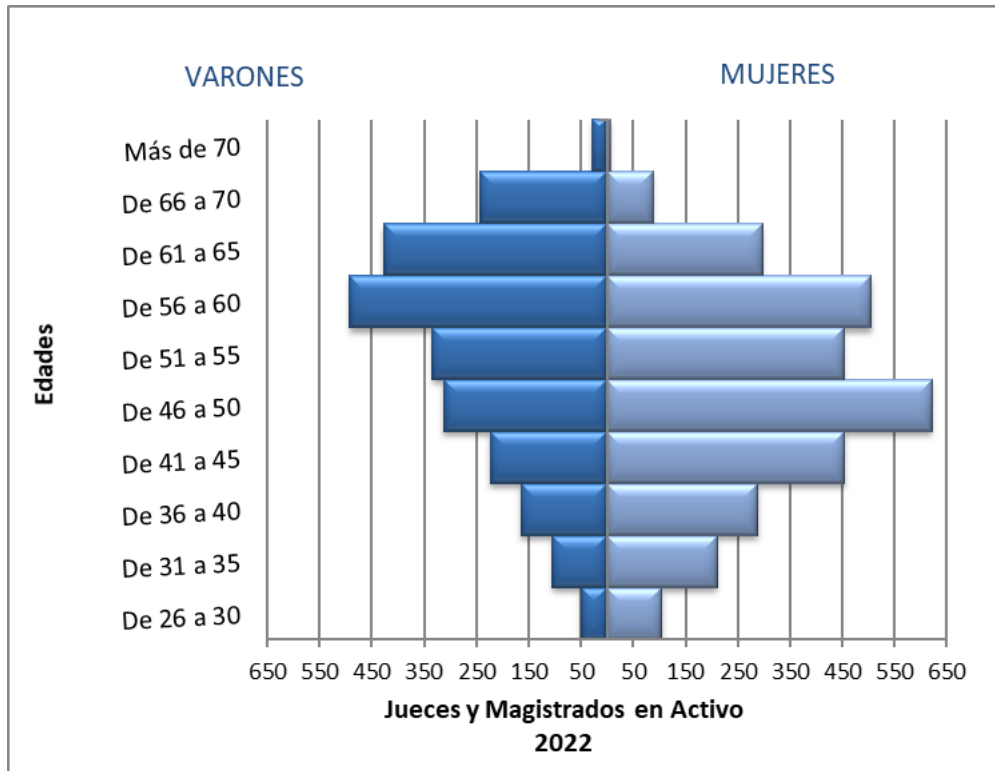
	Civil y Penal <sup>7</sup>	Cont. Admvo.	Social	JAT y adscritos como refuerzo	TOTAL <sup>8</sup>
Andalucía	18,0%	19,5%	16,2%	25,8%	18,2%
Aragón	2,8%	2,9%	2,5%	1,4%	2,7%
Asturias, Principado de	2,6%	3,3%	4,4%	1,4%	2,8%
Balears, Illes	2,8%	1,6%	2,0%	2,3%	2,6%
Canarias	5,0%	4,7%	6,0%	6,3%	5,1%
Cantabria	1,4%	1,4%	1,8%	1,4%	1,5%
Castilla y León	5,7%	6,8%	6,2%	3,6%	5,8%
Castilla - La Mancha	3,8%	3,7%	3,6%	4,1%	3,8%
Cataluña	15,9%	10,1%	14,9%	15,4%	15,3%
Comunitat Valenciana	11,1%	8,2%	8,5%	8,6%	10,5%
Extremadura	2,2%	2,5%	2,0%	2,3%	2,2%
Galicia	6,2%	7,2%	8,9%	4,1%	6,5%
Madrid, Comunidad de	13,6%	17,2%	12,6%	13,1%	13,8%
Murcia, Región de	2,9%	3,3%	2,8%	3,6%	3,0%
Navarra, C. Foral de	1,2%	1,8%	1,1%	1,4%	1,3%
País Vasco	4,1%	4,9%	5,5%	4,5%	4,3%
Rioja, La	0,7%	0,8%	0,9%	0,9%	0,7%

<sup>6</sup> Fuente: CGPJ. Datos a 1 de enero de 2022. En el dato de España se incluyen los de los Órganos Centrales. Sin contabilizarlos el dato sería **11,6**.

<sup>7</sup> Se incluyen en este dato los Jueces en Expectativa de Destino.

<sup>8</sup> En la columna Total se incluyen los decanos exclusivos.

## PIRÁMIDE DE EDAD DE LOS JUECES Y MAGISTRADOS EN ACTIVO A 1 DE ENERO DE 2022



## JUECES Y MAGISTRADOS EN ACTIVO

	Rango de edad						Total	Edad medi a	Antigüeda d Media
	20 a 30	31 a 40	41 a 50	51 a 60	61 a 70	más de 70			
<b>Mujer</b>	105	498	1.076	958	385	7	3.029	49,6	18,8
<b>Varón</b>	50	269	536	827	669	28	2.379	54,1	22,7
<b>Total</b>	155	767	1.612	1.785	1.054	35	5.408	51,6	20,5

## Presidentes de Audiencias Provinciales y de Salas de los Tribunales Superiores de Justicia<sup>9</sup>

Presidentes	Número			% Mujeres	Edad Media			Antigüedad Media		
	Mujer	Varón	Total		Mujer	Varón	Total	Mujer	Varón	Total
<b>Audiencias provinciales</b>	8	34	42	19,0%	59	60	60	30	32	32
<b>Tribunales Superiores de Justicia</b>										
<b>Sala Civil y Penal</b>	4	16	20	20,0%	63	61	62	37	34	35
<b>Sala Contencioso Administrativo</b>	6	13	19	31,6%	60	61	60	34	32	33
<b>Sala Social</b>	10	10	20	50,0%	63	62	63	34	32	33

## Magistrados del Tribunal Supremo

Número			% Mujeres	Edad Media			Antigüedad Media		
Mujer	Varón	Total		Mujer	Varón	Total	Mujer	Varón	Total
15	53	68	28,3%	64,4	64,6	64,6	33,3	33,4	33,4

<sup>9</sup> Fuente: Consejo General del Poder Judicial. Datos a 1 de enero de 2022

**NÚMERO DE JUZGADOS DE PAZ <sup>10</sup>**

<b>Andalucía</b>	<b>700</b>
<b>Aragón</b>	<b>715</b>
<b>Asturias, Principado de</b>	<b>60</b>
<b>Balears, Illes</b>	<b>61</b>
<b>Canarias</b>	<b>69</b>
<b>Cantabria</b>	<b>94</b>
<b>Castilla y León</b>	<b>2.207</b>
<b>Castilla - La Mancha</b>	<b>888</b>
<b>Cataluña</b>	<b>898</b>
<b>Comunitat Valenciana</b>	<b>506</b>
<b>Extremadura</b>	<b>367</b>
<b>Galicia</b>	<b>268</b>
<b>Madrid, Comunidad de</b>	<b>158</b>
<b>Murcia, Región de</b>	<b>34</b>
<b>Navarra, Comunidad Foral de</b>	<b>267</b>
<b>País Vasco</b>	<b>237</b>
<b>Rioja, La</b>	<b>171</b>
<b>TOTAL</b>	<b>7.700</b>

<sup>10</sup> Fuente: CGPJ. Datos a 1 de enero de 2022.

PLANTILLA ORGÁNICA DEL MINISTERIO FISCAL <sup>11</sup>

	Fiscal de Sala	Fiscal	Abogado Fiscal	TOTAL
<b>Órganos Centrales</b>	<b>26</b>	<b>149</b>	<b>0</b>	<b>175</b>
Fiscalía General del Estado	12	39	0	51
Fiscalía del Tribunal Supremo	9	40	0	49
Fiscalía ante el Tribunal Constitucional	1	8	0	9
Fiscalía del Tribunal de Cuentas	1	5	0	6
Fiscalía de la Audiencia Nacional	1	16	0	17
Fiscalía Antidroga	1	13	0	14
Fiscalía Especial sobre la Corrupción y la Criminalidad Organizada	1	28	0	29
<b>Fiscalía de Comunidad Autónoma</b>	<b>0</b>	<b>1.740</b>	<b>638</b>	<b>2.378</b>
Andalucía	0	324	137	461
Aragón	0	47	14	61
Asturias, Principado de	0	36	15	51
Baleares, Illes	0	45	19	64
Canarias	0	93	31	124
Cantabria	0	20	8	28
Castilla y León	0	88	40	128
Castilla - La Mancha	0	62	26	88
Cataluña	0	306	91	397
Comunitat Valenciana	0	200	66	266
Extremadura	0	37	20	57
Galicia	0	101	46	147
Madrid, Comunidad de	0	243	69	312
Murcia, Región de	0	47	15	62
Navarra, Comunidad Foral de	0	16	5	21
País Vasco	0	64	33	97
Rioja, La	0	10	3	14
<b>TOTAL</b>	<b>26</b>	<b>1.889</b>	<b>638</b>	<b>2.553</b>

<sup>11</sup> Fuente: Fiscalía general del Estado. Datos a 1 de enero de 2022.



## PLANTILLA DE LETRADOS DE LA ADMINISTRACIÓN DE JUSTICIA <sup>12</sup>

	Plantilla	Efectivos
Andalucía	753	622
Aragón	121	97
Asturias, Principado de	118	103
Balears, Illes	111	70
Canarias	221	162
Cantabria	62	57
Castilla y León	260	224
Castilla - La Mancha	169	123
Cataluña	666	448
Comunitat Valenciana	462	389
Extremadura	99	75
Galicia	281	233
Madrid, Comunidad de	571	517
Murcia, Región de	129	111
Navarra, Comunidad Foral	51	46
País Vasco	191	160
Rioja, La	31	27
Ceuta	16	9
Melilla	12	10
Órganos Centrales	65	60
<b>TOTAL</b>	<b>4.389</b>	<b>3.543</b>

## RESUMEN DE PLANTILLAS

	Jueces	Fiscales	Letrados AJ	Jueces por Fiscal	Jueces por Letrado
Andalucía	1.014	461	781	2,2	1,3
Aragón	152	61	121	2,5	1,3
Asturias, Principado	157	51	118	3,1	1,3
Balears, Illes	143	64	111	2,2	1,3
Canarias	285	124	221	2,3	1,3
Cantabria	81	28	62	2,9	1,3
Castilla y León	322	128	260	2,5	1,2
Castilla. La Mancha	209	88	169	2,4	1,2
Cataluña	849	397	666	2,1	1,3
Com. Valenciana	583	266	462	2,2	1,3
Extremadura	122	57	99	2,1	1,2
Galicia	360	147	281	2,4	1,3
Madrid, Com. de	768	312	571	2,5	1,3
Murcia, Región de	166	62	129	2,7	1,3
Navarra, C. Foral	71	21	51	3,4	1,4
País Vasco	241	97	191	2,5	1,3
Rioja, La	39	14	31	2,8	1,3
Órganos Centrales	166	175	65	0,9	2,6
<b>TOTAL</b>	<b>5.728</b>	<b>2.553</b>	<b>4.389</b>	<b>2,2</b>	<b>1,3</b>

<sup>12</sup> Fuente: Ministerio de Justicia. Datos a 1 de enero de 2022.

## PLANTILLA DE FUNCIONARIOS JUDICIALES <sup>13</sup>

En los órganos judiciales, incluyendo decanatos y servicios comunes

	Cuerpo de Gestión Procesal	Cuerpo de Tramitación Procesal	Cuerpo de Auxilio Judicial	Total
Andalucía	2.146	3.410	1.440	6.996
Aragón	303	485	224	1.012
Asturias, Principado de	310	534	221	1065
Balears, Illes	302	514	202	1.018
Canarias	596	1.142	477	2.215
Cantabria	163	269	108	540
Castilla y León	643	1.103	444	2190
Castilla - La Mancha	409	728	270	1.407
Cataluña	2.068	3.071	1.302	6.441
Comunitat Valenciana	1.390	2.163	823	4.376
Extremadura	234	397	169	800
Galicia	684	1.107	477	2.268
Madrid, Comunidad de	2.077	3.002	1.138	6.217
Murcia, Región de	343	585	237	1.165
Navarra, Comunidad Foral de	145	216	93	454
País Vasco	552	910	357	1.819
Rioja, La	68	139	57	264
Ceuta	44	67	27	138
Melilla	39	81	27	147
Órganos Centrales	256	567	128	951
<b>TOTAL</b>	<b>12.772</b>	<b>20.490</b>	<b>8.221</b>	<b>41.483</b>

<sup>13</sup> Fuente: Ministerio de Justicia. Datos a 1 de enero de 2022.

PLANTILLA DE FUNCIONARIOS JUDICIALES EN FISCALÍAS <sup>14</sup>

	Cuerpo de Gestión Procesal	Cuerpo de Tramitación Procesal	Cuerpo de Auxilio Judicial	Total
Andalucía	66	251	62	379
Aragón	8	27	13	48
Asturias, Principado de	6	32	8	46
Balears, Illes	9	35	12	56
Canarias	16	70	20	106
Cantabria	4	21	6	31
Castilla y León	18	80	37	135
Castilla - La Mancha	13	51	22	86
Cataluña	64	251	77	392
Comunitat Valenciana	22	141	29	192
Extremadura	8	32	12	52
Galicia	18	95	19	132
Madrid, Comunidad de	54	194	46	294
Murcia, Región de	4	30	8	42
Navarra, Comunidad Foral de	3	14	5	22
País Vasco	19	57	15	91
Rioja, La	4	7	3	14
Ceuta	1	4	3	8
Melilla	2	5	2	9
Órganos Centrales	28	114	35	177
<b>TOTAL</b>	<b>367</b>	<b>1511</b>	<b>434</b>	<b>2.312</b>

<sup>14</sup> Fuente: Ministerio de Justicia. Datos a 1 de enero de 2022.

## PLANTILLA DE FUNCIONARIOS JUDICIALES EN JUZGADOS Y AGRUPACIONES DE JUZGADOS DE PAZ <sup>15</sup>

	Cuerpo de Gestión Procesal	Cuerpo de Tramitación Procesal	Cuerpo de Auxilio Judicial	Total
Andalucía	209	22	141	372
Aragón	29	4	27	60
Asturias, Principado de	33	8	25	66
Balears, Illes	32	4	20	56
Canarias	45	23	36	104
Cantabria	26	1	24	51
Castilla y León	165	5	159	329
Castilla-La Mancha	120	3	108	231
Cataluña	229	46	167	442
Comunitat Valenciana	5		5	10
Extremadura	65	0	64	129
Galicia	103	8	67	178
Madrid, Comunidad de	60	25	31	116
Murcia, Región de	38	10	24	72
Navarra, C. Foral de	34	0	31	65
País Vasco	96	12	66	174
Rioja, La	13	4	9	26
<b>TOTAL</b>	<b>1.302</b>	<b>175</b>	<b>1.004</b>	<b>2.481</b>

## PLANTILLA DE FUNCIONARIOS JUDICIALES EN REGISTROS CIVILES EXCLUSIVOS

	Cuerpo de Gestión Procesal	Cuerpo de Tramitación Procesal	Cuerpo de Auxilio Judicial	Total
Andalucía	17	40	8	65
Aragón	7	17	3	27
Balears, Illes	8	20	4	32
Canarias	10	22	5	37
Castilla y León	5	8	2	15
Cataluña	20	67	10	97
Comunitat Valenciana	29	55	10	94
Galicia	10	20	4	34
Madrid, Comunidad de	35	139	12	186
Murcia, Región de	8	11	2	21
País Vasco	6	14	2	22
Órganos Centrales	13	70	3	86
<b>TOTAL</b>	<b>168</b>	<b>483</b>	<b>65</b>	<b>716</b>

<sup>15</sup> Fuente: Ministerio de Justicia. Datos a 1 de enero de 2022.

### PLANTILLA DE FUNCIONARIOS JUDICIALES EN INSTITUTOS DE MEDICINA LEGAL; INSTITUTO NACIONAL DE TOXICOLOGÍA Y CLÍNICAS FORENSES <sup>16</sup>

	Gestión Procesal	Tramitación Procesal	Auxilio Judicial	Médicos Forenses	Facultativos	Técnicos Especialistas	Ayudantes de Laboratorio	Cuerpo General AGE	TOTAL
Andalucía	1	42	24	189	0	0	1	0	257
Aragón	1	6	6	32	1	1	2	0	49
Asturias, Principado de	1	5	3	22	0	0	0	0	31
Balears, Illes	1	6	3	25	1	0	2	0	38
Canarias	0	5	6	48	0	0	0	0	59
Cantabria	1	3	1	15	0	0	0	0	20
Castilla y León	3	13	10	66	0	0	0	0	92
Castilla - La Mancha	2	9	5	50	1	1	0	0	68
Cataluña	0	28	19	213	0	5	7	0	272
Com. Valenciana	3	17	6	104	4	0	8	0	142
Extremadura	1	6	2	29	0	0	0	0	38
Galicia	0	12	7	64	0	0	0	0	83
Madrid (Comunidad de)	6	25	13	162	0	5	1	0	212
Murcia, Región	1	6	2	32	1	0	4	0	46
Navarra, Com. Foral	0	3	1	13	0	0	0	0	17
País Vasco	3	23	6	56	0	0	0	0	88
Rioja, La	1	2	1	8	0	0	0	0	12
Ceuta	0	1	0	3	0	0	0	0	4
Melilla	0	1	0	3	0	0	0	0	4
Órganos Centrales	10	49	14	12	201	88	94	4	472
<b>TOTAL</b>	<b>35</b>	<b>262</b>	<b>129</b>	<b>1.146</b>	<b>209</b>	<b>100</b>	<b>119</b>	<b>4</b>	<b>2.004</b>

### PLANTILLA DE FUNCIONARIOS JUDICIALES EN LA MUTUALIDAD GENERAL JUDICIAL

Cuerpo de Gestión Procesal	Cuerpo de Tramitación Procesal	Cuerpo de Auxilio Judicial	Médicos forenses	Total
18	85	6	1	110

<sup>16</sup> Fuente: Ministerio de Justicia. Datos a 1 de enero de 2022.

CENSO DE ABOGADOS Y PROCURADORES <sup>17</sup>

## ABOGADOS

	Abogados y Abogadas residentes	Abogados y Abogadas no residentes	Total	Colegiados y colegiadas no ejercientes
Andalucía	23.386	383	23.769	17.391
Aragón	3.062	90	3.152	1.374
Asturias, Principado	3.211	120	3.331	2.420
Balears, Illes	3.007	20	3.027	1.187
Canarias	6.834	1.028	7.862	4.178
Cantabria	1.193	24	1.217	928
Castilla y León	3.445	152	3.597	2.230
Castilla - La Mancha	5.135	241	5.376	3.007
Cataluña	23.958	1.443	25.401	10.792
Com. Valenciana	14.153	295	14.448	7.996
Extremadura	1.885	58	1.943	735
Galicia	7.094	197	7.291	4.293
Madrid, Comunidad	45.856	5.250	51.106	30.934
Murcia, Región de	4.076	236	4.312	2.005
Navarra, Com. Foral	1.304	30	1.334	598
País Vasco	5.605	71	5.676	2.049
Rioja, La	658	6	664	302
Ceuta	228	8	236	369
Melilla	224	20	244	95
<b>TOTAL</b>	<b>154.314</b>	<b>9.672</b>	<b>163.986</b>	<b>92.883</b>

## PROCURADORES

	Hombres	Mujeres	Total
Andalucía	662	1.298	1.960
Aragón	85	212	297
Asturias, Principado de	103	218	321
Balears, Illes	61	121	182
Canarias	142	349	491
Cantabria	50	110	160
Castilla y León	135	303	438
Castilla - La Mancha	195	383	578
Cataluña	339	605	944
Comunitat Valenciana	322	713	1.035
Extremadura	75	166	241
Galicia	214	458	672
Madrid, Comunidad de	530	993	1.523
Murcia, Región de	114	182	296
Navarra, Com. Foral de	32	49	81
País Vasco	97	222	319
Rioja, La	13	45	58
Ceuta	4	8	12
Melilla	2	12	14
<b>TOTAL</b>	<b>3.175</b>	<b>6.447</b>	<b>9.622</b>

<sup>17</sup> Fuentes: Datos a 1 de enero de 2022. Consejo General de la Abogacía (dato de ejercientes residentes); Consejo General de Procuradores de los Tribunales.

	Abogados	Procuradores	Abogados por Procurador
Andalucía	23.769	1.960	12,13
Aragón	3.152	297	10,61
Asturias, Principado de	3.331	321	10,38
Baleares, Illes	3.027	182	16,63
Canarias	7.862	491	16,01
Cantabria	1.217	160	7,61
Castilla y León	3.597	438	8,21
Castilla - La Mancha	5.376	578	9,30
Cataluña	25.401	944	26,91
Comunitat Valenciana	14.448	1.035	13,96
Extremadura	1.943	241	8,06
Galicia	7.291	672	10,85
Madrid, Comunidad de	51.106	1.523	33,56
Murcia, Región de	4.312	296	14,57
Navarra, Com. Foral de	1.334	81	16,47
País Vasco	5.676	319	17,79
Rioja, La	664	58	11,45
Ceuta	236	12	19,67
Melilla	244	14	17,43
<b>TOTAL</b>	<b>163.986</b>	<b>9.622</b>	<b>17,04</b>

Abogados por Juez	28,6
Procuradores por Juez	1,7
Abogados por Fiscal	64,2
Procuradores por Fiscal	3,8
Abogados por Letrado de la AJ	37,4
Procuradores por Letrado de la AJ	2,2
Funcionarios por Juez	7,2
Funcionarios por Fiscal	16,2
Funcionarios por Letrado de la AJ	9,5

GRADUADOS SOCIALES <sup>18</sup>

	Hombres	Mujeres	Total
Andalucía	2.087	1.401	3.488
Aragón	371	324	695
Asturias, Principado de	271	346	617
Balears, Illes	295	305	600
Canarias	532	557	1.089
Cantabria	99	88	187
Castilla y León	111	89	200
Castilla - La Mancha	430	439	869
Cataluña	1.090	970	2.060
Comunitat Valenciana	1.129	1.324	2.453
Extremadura	125	120	245
Galicia	615	826	1.441
Madrid, Comunidad de	504	440	944
Murcia, Región de	471	390	861
Navarra, Comunidad Foral de	140	254	394
País Vasco	212	278	490
Rioja, La	31	41	72
<b>TOTAL</b>	<b>8.513</b>	<b>8.192</b>	<b>16.705</b>

<sup>18</sup> Fuente: Consejo General de Colegios de Graduados Sociales de España. Incluye ejercientes, no ejercientes. Datos a 1 de enero de 2022.



ABOGACÍA DEL ESTADO <sup>19</sup>

	Hombres	Mujeres	Efectivos
<b>Órganos Centrales</b>	<b>91</b>	<b>76</b>	<b>167</b>
Subdirección General de Asuntos de la Unión Europea e Internacionales	6	2	8
Subdirección General de Servicios Consultivos	1	3	4
Subdirección General de Servicios Contenciosos	5	3	8
Subd. General de Servicios Contenciosos – Dpto. de Civil y Mercantil	2	2	4
Subd. General de Servicios Contenciosos. Departamento de Penal	2	8	10
Subd. General de Servicios Contenciosos – Departamento de lo Social	2	2	4
Subd. General de Servicios Contenciosos – Departamento de Arbitrajes Internacionales	2	5	7
Abogacía Estado en el Ministerio de Justicia – Gabinete Abogado Gral. del Estado	0	3	3
Subd. General de Coordinación, Auditoría y de Gestión del Conocimiento	0	1	1
Secretaría General	1	0	1
Subdirección General de Constitucional y Derechos Humanos	4	1	5
Abogacía del Estado ante la Audiencia Nacional	8	9	17
Abogacía del Estado ante los Juzgados Centrales de lo Contencioso - Administrativo.	2	3	5
Abogacía del Estado ante el Tribunal de Cuentas	1	0	1
Abogacía del Estado ante el Tribunal Supremo	8	3	11
Unidad de Apoyo	18	3	21
Abogacía del Estado en Departamentos Ministeriales	29	28	57
<b>Administración Periférica</b>	<b>85</b>	<b>66</b>	<b>151</b>
<b>Total Órganos centrales y A. periférica</b>	<b>176</b>	<b>142</b>	<b>318</b>

<sup>19</sup> Fuente: Abogacía General del Estado. Datos a 1 de enero de 2022.

**REGISTRADORES DE LA PROPIEDAD Y MERCANTILES** <sup>20</sup>

	Hombres	Mujeres	Total	Plazas Registradores
Andalucía	113	84	197	204
Aragón	16	20	36	43
Asturias, Principado de	12	9	21	25
Baleares, Illes	23	7	30	29
Canarias	28	12	40	40
Cantabria	6	7	13	14
Castilla y León	30	26	56	83
Castilla - La Mancha	36	31	67	61
Cataluña	87	72	159	155
Comunitat Valenciana	62	81	143	137
Extremadura	16	11	27	29
Galicia	20	35	55	64
Madrid, Comunidad de	69	73	142	119
Murcia, Región de	23	15	38	37
Navarra, Com. Foral de	5	9	14	14
País Vasco	29	14	43	42
Rioja, La	3	6	9	11
Ceuta	1	0	1	1
Melilla	1	0	1	1
<b>TOTAL</b>	<b>580</b>	<b>512</b>	<b>1.092</b>	<b>1.109</b>

<sup>20</sup> Fuente: Colegio de Registradores de la Propiedad y Mercantiles de España. Datos a 1 de enero de 2022.

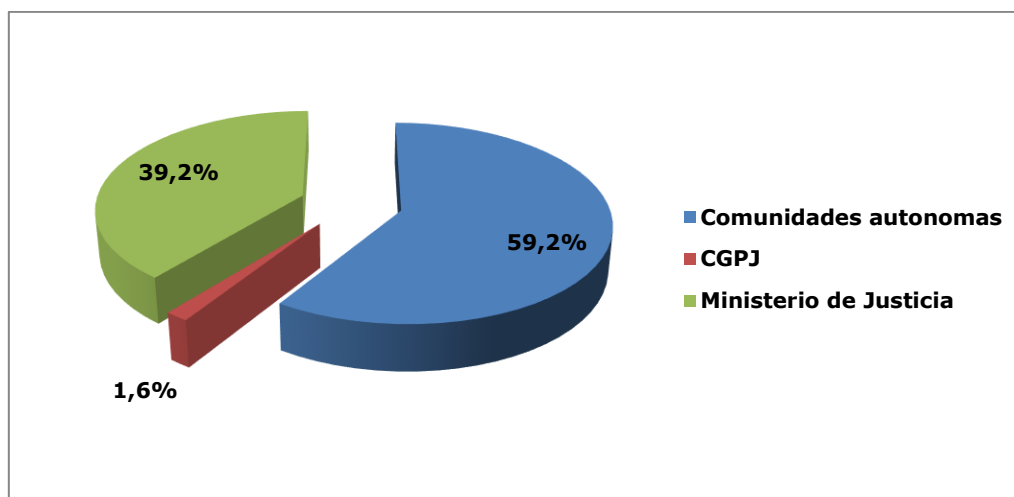
NOTARIOS EN ACTIVO <sup>21</sup>

	Nº de Notarías	Total de Notarios	Hombres	Mujeres	Vacantes
Andalucía	494	471	297	174	23
Aragón	97	89	51	38	8
Asturias, Principado de	71	61	38	23	10
Baleares, Illes	74	72	41	31	2
Canarias	99	95	62	33	4
Cantabria	40	37	26	11	3
Castilla y León	185	160	88	72	25
Castilla - La Mancha	136	122	63	59	14
Cataluña	493	449	288	161	44
Comunitat Valenciana	349	333	231	102	16
Extremadura	77	71	42	29	6
Galicia	175	160	105	55	15
Madrid, Comunidad de	360	330	251	79	30
Murcia, Región de	84	83	53	30	1
Navarra, Com. Foral de	42	40	26	14	2
País Vasco	133	126	89	37	7
Rioja, La	23	20	14	6	3
Ceuta	3	3	3	0	0
Melilla	3	3	3	0	0
<b>TOTAL</b>	<b>2.938</b>	<b>2.725</b>	<b>1.771</b>	<b>954</b>	<b>213</b>

<sup>21</sup> Fuente: Consejo General del Notariado de España. Datos a 1 de enero de 2022.

PRESUPUESTOS APROBADOS <sup>22</sup>

	2021	2022	Evolución 2021/2022
Andalucía	526.475.509	545.223.372	3,6%
Aragón	81.552.168	77.796.328	-4,6%
Asturias, Principado de	61.540.990	67.813.819	10,2%
Canarias	168.472.282	169.198.088	0,4%
Cantabria	34.560.810	36.026.128	4,2%
Cataluña	516.335.790	539.693.838	4,5%
Com. Valenciana	369.927.110	438.338.830	18,5%
Galicia	161.278.080	162.519.072	0,8%
Madrid, Comunidad de	466.016.488	493.010.778	5,8%
Navarra, Com. Foral de	34.385.553	35.478.320	3,2%
País Vasco	199.160.914	210.032.775	5,5%
Rioja, La	21.342.739	22.031.923	3,2%
<b>Total Comunidades Autónomas</b>	<b>2.641.048.433</b>	<b>2.797.163.271</b>	<b>5,9%</b>
Consejo General del Poder Judicial	73.013.820	76.065.570	4,2%
Ministerio de Justicia	1.832.645.880	1.853.483.350	1,1%
<b>TOTAL NACIONAL</b>	<b>4.546.708.133</b>	<b>4.726.712.191</b>	<b>4,0%</b>



<sup>22</sup> Datos en euros. Fuentes: Elaboración propia a partir presupuestos publicados. Se han considerado los siguientes programas:

Andalucía: programa 1.4.B Administración de Justicia

Aragón: programa 1421 Servicios de Administración de Justicia y 1422 Ministerio Fiscal

Asturias: programa 141B Relaciones con la Administración de Justicia

Canarias: programa 112A Tribunales de Justicia y Ministerio fiscal; 112B Relaciones con la Administración de Justicia; 112C Ministerio Fiscal

Cantabria: programa 112 M Administración de Justicia

Cataluña: programas 211 A. de Justicia y Ministerio fiscal; Dirección y Administración general. D.G. Infraestructuras. Prorroga presupuesto 2020

C. Valenciana: programa 141.10 Administración de Justicia y justicia gratuita del 112.70

Galicia: programa 131A Administración de Justicia; y Axencia para a modernización tecnológica de Galicia

Madrid: programas 112A Modernización de las infraestructuras de la A. de Justicia; 112B Relaciones con la A. de Justicia; 112C Personal al servicio de la A. de Justicia. Prorroga presupuesto 2020

Navarra: programas F20 Administración de Justicia

País Vasco: programas 1411 Administración de Justicia; 1412 Justicia

La Rioja: programa 1111 Administración de Justicia

Ministerio de Justicia: programas 112A Tribunales de Justicia y Ministerio Fiscal; 111Q Formación del personal al servicio de la A. de Justicia

	% Presupuesto en justicia respecto al PIB <sup>23</sup>	Presupuesto en justicia por habitante (euros)
Andalucía	0,34%	64,1
Aragón	0,20%	58,7
Asturias, Principado de	0,29%	67,5
Canarias	0,40%	77,7
Cantabria	0,26%	61,5
Cataluña	0,24%	69,3
Comunitat Valenciana	0,39%	86,0
Galicia	0,26%	60,4
Madrid, Comunidad de	0,21%	73,0
Navarra, Com. Foral de	0,17%	53,4
País Vasco	0,29%	95,1
Rioja, La	0,26%	68,9
<b>TOTAL NACIONAL</b>	<b>0,36%</b>	<b>99,6</b>

### PAGOS REALIZADOS EN EL AÑO POR RESPONSABILIDAD PATRIMONIAL CON CARGO AL ESTADO POR ANORMAL FUNCIONAMIENTO DE LA ADMINISTRACIÓN DE JUSTICIA <sup>24</sup>

#### EXPEDIENTES DE RESPONSABILIDAD PATRIMONIAL INICIADOS Y RESUELTOS

Expedientes iniciados	Expedientes resueltos				
	Resoluciones estimatorias	Resoluciones desestimatorias	% estimatorias	Total resoluciones	
<b>2018</b>	530	104	419	19,9%	523
<b>2019</b>	577	83	1.056	7,3%	1.139
<b>2020</b>	605	28	167	14,4%	195
<b>2021</b>	656	113	320	26,1%	433
<b>2022</b>	673	84	66	56,0%	150

#### EXPEDIENTES DE RESPONSABILIDAD PATRIMONIAL INICIADOS CLASIFICADOS POR CAUSA

	Funcionamiento anormal	Prisión preventiva	Error judicial	Exp. iniciados vía Admon.
<b>2018</b>	332	104	94	530
<b>2019</b>	347	151	79	577
<b>2020</b>	320	223	62	605
<b>2021</b>	368	205	83	656
<b>2022</b>	382	186	105	673

<sup>23</sup> El PIB de las comunidades tiene como fuente la Contabilidad Regional de España del Instituto Nacional de Estadística del 2021. El estatal tiene como fuente la Contabilidad Nacional Trimestral 2022, revisión primer trimestre 2022. Población a 1 de enero de 2022

<sup>24</sup> Fuente: Ministerio de Justicia. **Año 2022**. Datos en euros.

### IMPORTE PAGADO EN CONCEPTO DE RESPONSABILIDAD PATRIMONIAL

	Importe pagado en vía administrativa	Importe pagado en vía contencioso administrativa	Total
<b>2018</b>	722.888 €	1.210.585 €	1.933.473 €
<b>2019</b>	3.484.896 €	934.492 €	4.419.388 €
<b>2020</b>	124.368 €	445.491 €	569.859 €
<b>2021</b>	802.735 €	1.486.968 €	2.289.703 €
<b>2022</b>	2.328.847 €	841.296 €	3.170.143 €

### EXPEDIENTES DE RESPONSABILIDAD PATRIMONIAL ESTIMADOS EN VÍA ADMINISTRATIVA CLASIFICADOS POR CAUSAS

TIPO DE RESOLUCIÓN						
Total	Desestimatorias	Estimatorias				Total
		Funcionamiento anormal	Prisión preventiva	Error judicial		
<b>2018</b>	523	419	102	1	1	104
<b>2019</b>	1.139	1.056	79	2	2	83
<b>2020</b>	195	166	29	0	0	29
<b>2021</b>	433	320	131	0	2	133
<b>2022</b>	150	66	40	43	1	84

### PRESUPUESTOS DE JUSTICIA GRATUITA <sup>25</sup>

	2021	2022	Evolución
Andalucía	49.459.400	49.459.400	0,0%
Aragón	4.920.000	4.920.000	0,0%
Asturias, Principado de	6.258.000	6.000.000	-4,1%
Canarias	20.938.000	23.278.000	11,2%
Cantabria	2.041.969	2.330.154	14,1%
Cataluña	64.100.522	66.848.064	4,3%
Comunitat Valenciana	47.143.100	49.765.000	5,6%
Galicia	11.200.000	13.300.000	18,8%
Madrid, Comunidad de	50.650.000	51.650.000	2,0%
Navarra, Com. Foral de	4.116.500	4.125.765	0,2%
País Vasco	15.534.992	17.624.992	13,5%
Rioja, La	1.400.000	1.400.000	0,0%
Ministerio de Justicia	49.176.470	53.288.520	8,4%
<b>TOTAL</b>	<b>326.938.953</b>	<b>343.989.895</b>	<b>5,22%</b>

<sup>25</sup> Son los presupuestos inicialmente aprobados.

CUENTA DE DEPÓSITOS Y CONSIGNACIONES JUDICIALES <sup>26</sup>

	Nº Entradas	Importe Entradas	Nº Salidas	Importe Salidas	Saldo
Andalucía	457.881	506.935.403	345.032	515.889.680	222.986.154
Aragón	124.545	123.125.930	105.136	214.602.602	43.716.817
Asturias, Principado de	14.312	12.401.319	12.580	12.590.878	4.415.958
Balears, Illes	727.836	706.281.253	493.041	663.884.774	510.035.267
Canarias	169.384	147.373.666	124.679	148.804.019	73.979.043
Cantabria	74.351	74.974.155	57.330	74.834.682	39.010.848
Castilla y León	1.558.395	2.498.949.003	1.064.519	2.279.109.342	1.814.280.612
Castilla - La Mancha	381.566	483.799.231	289.394	430.864.522	267.905.086
Cataluña	616.826	750.963.920	490.494	756.281.010	385.669.638
Comunitat Valenciana	381.375	423.578.473	293.953	411.649.038	253.141.646
Extremadura	222.050	338.179.211	150.621	304.864.410	189.333.227
Galicia	443.524	457.893.857	370.611	444.702.999	216.136.971
Madrid, Comunidad de	72.607	79.423.821	60.071	73.514.111	21.600.334
Murcia, Región de	21.366	21.814.432	15.830	20.295.753	8.009.912
Navarra, Com. Foral de	201.241	320.705.286	152.616	314.026.656	106.054.130
País Vasco	139.393	155.263.790	107.706	152.941.611	98.187.429
Rioja, La	17.262	16.350.272	14.056	15.201.047	5.190.430
Ceuta	20.208	23.676.006	16.660	25.803.923	13.982.295
Melilla	159.781	159.320.551	133.433	156.939.384	52.205.069
OTRAS	835.115	398.861.225	527.524	873.667.170	669.516.092
<b>TOTAL</b>	<b>6.639.018</b>	<b>7.699.870.804</b>	<b>4.825.286</b>	<b>7.890.467.612</b>	<b>4.995.356.958</b>

En Otras se incluye la ORGA y otras cuentas no asignables a órganos judiciales concretos. En Madrid se han incluido todos los órganos centrales

<sup>26</sup> Fuente: Ministerio de Justicia. Año 2022. Datos en euros.

## EXPEDIENTES PAGADOS EN 2022 POR SALARIOS DE TRAMITACIÓN<sup>27</sup>

	Cumplimiento de Sentencias		Resolución administrativa	
	Nº de Expedientes	Importe	Nº de Expedientes	Importe
Andalucía	19	234.571	61	1.105.573
Aragón			9	73.375
Asturias, Principado de			3	50.140
Balears, Illes	7	150.194	27	211.319
Canarias	1	11.762	16	95.206
Cantabria			2	9.536
Castilla Y León	1	54.974	4	54.860
Castilla-La Mancha	1	6.944	6	54.900
Cataluña	14	146.990	237	2.995.005
Comunidad Valenciana	2	29.159	88	722.465
Extremadura	3	22.111	4	17.032
Madrid, Comunidad de	5	118.603	11	78.522
Murcia, Región de			9	87.568
Navarra (Comunidad Foral de)	1	62.858		
País Vasco			1	3.867
La Rioja			1	5.686
<b>España</b>	<b>54</b>	<b>838.166</b>	<b>479</b>	<b>5.565.055</b>

<sup>27</sup> Fuente. Ministerio de Justicia. Subdirección General de Recursos Económicos de la Administración de Justicia. Año 2022



**MULTAS RECAUDADAS<sup>28</sup>**

	2019	2020	2021	2022
Andalucía	18.515.905	19.132.719	18.387.062	28.856.684
Aragón	2.722.693	2.273.296	2.122.433	2.917.521
Asturias, Principado de	2.159.105	1.995.969	1.618.517	1.559.854
Balears, Illes	3.631.271	3.897.799	3.103.262	3.526.686
Canarias	4.951.135	3.194.099	4.757.762	3.440.911
Cantabria	1.039.303	863.083	1.022.916	1.046.580
Castilla Y León	4.619.463	3.718.598	7.609.785	5.278.577
Castilla-La Mancha	3.559.996	3.360.141	3.201.041	3.679.518
Cataluña	26.649.242	17.935.919	17.235.422	20.227.670
Comunidad Valenciana	11.824.110	8.582.901	10.490.781	11.436.138
Extremadura	1.398.548	1.168.157	48.529.107	1.733.145
Galicia	5.240.489	3.960.750	4.766.446	4.629.089
Madrid, Comunidad de	27.497.888	9.690.640	129.102.171	14.619.129
Murcia, Región de	2.776.959	2.406.936	3.186.530	3.252.746
Navarra, Com. Foral	1.880.620	1.635.534	2.184.968	2.604.192
País Vasco	3.380.391	4.005.399	3.666.255	3.596.826
Rioja, La	677.200	668.402	749.065	770.490
Ceuta	288.996	269.160	101.199	77.160
Melilla	434.551	429.693	443.573	409.704
<b>TOTAL</b>	<b>123.247.863</b>	<b>89.189.194</b>	<b>262.278.293</b>	<b>113.662.622</b>

<sup>28</sup> Fuente: Ministerio de Justicia. Año 2022. Datos en euros

TASAS POR EJERCICIO DE LA POTESTAD JURISDICCIONAL <sup>29</sup>

	2021		2022	
	Bruta	Líquida	Bruta	Líquida
Andalucía	3.852	3.787	3.702	3.638
Aragón	811	804	742	738
Asturias, Principado de	625	619	706	702
Baleares, Illes	555	539	447	439
Canarias	892	885	819	815
Cantabria	2.590	2310	2.580	2574
Castilla y León	682	673	677	671
Castilla - La Mancha	677	665	575	570
Cataluña	14.842	14.522	10.826	10.456
Comunitat Valenciana	2.345	2.323	1.893	1.875
Extremadura	254	252	292	289
Galicia	2.006	1972	2.870	2841
Madrid, Comunidad de	18.276	17.885	17.329	17.117
Murcia, Región de	483	478	503	496
Navarra, Com. Foral de	170	167	156	153
País Vasco	2.021	1.962	2.244	2.213
Rioja, La	139	138	157	152
Ceuta	17	17	18	18
Melilla	8	7	7	7
<b>TOTAL</b>	<b>51.245</b>	<b>50.005</b>	<b>46.543</b>	<b>45.764</b>

<sup>29</sup> Fuente: Servicio de Estudios Tributarios y Estadísticas- AEAT. Año 2022. Datos en miles de euros

# MOVIMIENTOS DE PERSONAL<sup>30</sup>



<sup>30</sup> Fuente: Estadística Judicial del CGPJ

Utilizando el dato de plantilla orgánica de los órganos judiciales y las situaciones de la plantilla recogidas en los boletines estadísticos se han elaborado tres indicadores sobre la situación de la plantilla, aplicados para cada una de las categorías profesionales. Estos indicadores son:

**Porcentaje de cobertura por no titulares (PCNT):** número total de días en los que se han ocupado puestos de una determinada categoría por no titulares, dividido por el número efectivos en plantilla de esa categoría multiplicado por 365. Se expresa en tanto por cien.

**Porcentaje de días sin cubrir (PDSC):** número total de días en los que los puestos de una determinada categoría han quedado sin cubrir, dividido por el número efectivos en plantilla de esa categoría multiplicado por 365. Se expresa en tanto por cien.

**Índice de rotación (IR):** número de tomas de posesión, tanto de titulares como de otros, dividido por la plantilla orgánica en la categoría. Mide la estabilidad de la plantilla.

Estos indicadores, aplicados a diferentes tipos de órganos nos ofrecen los siguientes resultados:

#### AUDIENCIA NACIONAL

	Magistrado	Letrado	Gestión Procesal	Tramitación Procesal	Auxilio Judicial
PCNT	3,9%	6,4%	19,1%	31,8%	42,4%
PDSC	0,4%	0,0%	1,9%	0,7%	0,7%
IR	0,0	0,0	0,0	0,1	0,2

#### TRIBUNALES SUPERIORES DE JUSTICIA

	Magistrado	Letrado	Gestión Procesal	Tramitación Procesal	Auxilio Judicial
PCNT	3,7%	6,5%	2,3%	3,0%	8,7%
PDSC	0,7%	0,7%	0,7%	0,6%	1,0%
IR	0,1	0,1	0,0	0,1	0,1

#### AUDIENCIAS PROVINCIALES

	Magistrado	Letrado	Gestión Procesal	Tramitación Procesal	Auxilio Judicial
PCNT	4,5%	9,4%	11,9%	15,6%	28,9%
PDSC	0,4%	0,2%	1,8%	2,9%	1,4%
IR	0,1	0,2	0,1	0,2	0,3

#### JUZGADOS DE INSTRUCCIÓN, PRIMERA INSTANCIA Y PRIMERA INSTANCIA E INSTRUCCIÓN

	Magistrado	Letrado	Gestión Procesal	Tramitación Procesal	Auxilio Judicial
PCNT	16,5%	24,3%	17,9%	26,8%	35,5%
PDSC	0,5%	0,9%	1,6%	2,4%	1,4%
IR	0,1	0,3	0,2	0,2	0,3

### JUZGADOS DE LO MERCANTIL

	Magistrado	Letrado	Gestión Procesal	Tramitación Procesal	Auxilio Judicial
PCNT	10,5%	11,1%	23,5%	33,7%	44,9%
PDSC	0,5%	0,0%	1,6%	2,2%	1,0%
IR	0,1	0,2	0,2	0,3	0,3

### JUZGADOS DE VIOLENCIA SOBRE LA MUJER

	Magistrado	Letrado	Gestión Procesal	Tramitación Procesal	Auxilio Judicial
PCNT	22,2%	39,7%	19,5%	28,5%	33,4%
PDSC	0,5%	1,2%	1,5%	2,1%	1,5%
IR	0,1	0,3	0,2	0,2	0,3

### JUZGADOS DE LO PENAL

	Magistrado	Letrado	Gestión Procesal	Tramitación Procesal	Auxilio Judicial
PCNT	12,3%	20,3%	23,0%	37,4%	52,3%
PDSC	0,3%	0,8%	1,7%	2,5%	1,4%
IR	0,1	0,2	0,2	0,2	0,3

### JUZGADOS DE MENORES

	Magistrado	Letrado	Gestión Procesal	Tramitación Procesal	Auxilio Judicial
PCNT	5,8%	5,9%	12,8%	19,3%	33,4%
PDSC	0,1%	0,4%	1,1%	2,2%	1,1%
IR	0,0	0,1	0,2	0,2	0,4

### JUZGADOS DE LO CONTENCIOSO ADMINISTRATIVO

	Magistrado	Letrado	Gestión Procesal	Tramitación Procesal	Auxilio Judicial
PCNT	13,2%	7,1%	9,4%	10,8%	28,6%
PDSC	0,3%	0,5%	2,2%	2,5%	1,4%
IR	0,1	0,1	0,2	0,2	0,3

### JUZGADOS DE LO SOCIAL

	Magistrado	Letrado	Gestión Procesal	Tramitación Procesal	Auxilio Judicial
PCNT	13,7%	8,1%	13,2%	18,8%	42,3%
PDSC	0,6%	0,3%	1,4%	2,1%	2,2%
IR	0,1	0,2	0,2	0,2	0,3

### JUZGADOS DE VIGILANCIA PENITENCIARIA

	Magistrado	Letrado	Gestión Procesal	Tramitación Procesal	Auxilio Judicial
PCNT	4,1%	9,7%	9,5%	14,3%	27,2%
PDSC	0,2%	0,1%	2,4%	2,8%	1,7%
IR	0,1	0,2	0,2	0,2	0,3

## CARGA Y RESOLUCIÓN<sup>31</sup>



---

<sup>31</sup> Fuente: Estadística Judicial del CGPJ.

## MOVIMIENTO DE ASUNTOS

## Resumen de todas las Jurisdicciones

	Movimiento de Asuntos			
	Ingresados	Resueltos	En trámite al final del año	Sentencias
<b>Civil</b>	2.809.693	2.637.463	1.917.991	737.878
<b>Penal</b>	3.216.590	3.167.861	891.682	572.029
<b>Contencioso Adva.</b>	219.265	223.686	219.173	138.178
<b>Social</b>	439.583	431.068	367.136	219.136
<b>Militar</b>	125	137	70	120
<b>Salas Especiales T. Supremo</b>	45	40	14	5
<b>TOTAL</b>	<b>6.685.301</b>	<b>6.460.255</b>	<b>3.396.066</b>	<b>1.667.886</b>

	Ejecución de Sentencias		
	Registradas	Resueltas	En trámite al final del año
<b>Civil</b>	536.951	596.924	2.132.112
<b>Penal</b>	367.580	495.645	414.195
<b>Contencioso Administrativa</b>	13.058	14.345	12.560
<b>Social</b>	67.111	77.483	36.818
<b>Militar</b>	0	0	0
<b>Salas Especiales T. Supremo</b>	0	0	0
<b>TOTAL</b>	<b>984.700</b>	<b>1.184.397</b>	<b>2.595.685</b>

## Resumen Jurisdicción Civil

	Movimiento de asuntos			Sentencias
	Ingresados	Resueltos	En trámite al final del año	
<b>Juzgados de Primera Instancia</b>	1.414.417	1.347.486	937.615	349.296
<b>Juzgados de lo Mercantil</b>	80.427	89.734	74.813	39.573
<b>Juzgados de Violencia sobre la Mujer</b>	27.047	24.601	18.774	9.870
<b>Juzgados de Familia</b>	174.918	176.156	67.431	58.888
<b>Juzgados de 1ª Instancia e Instrucción</b>	937.362	850.929	661.008	191.530
<b>A. Provinciales. Secciones Civiles</b>	150.798	126.094	126.707	78.320
<b>A. Provinciales. Secciones Mixtas</b>	13.701	13.139	10.281	9.048
<b>T.S.J. Sala Civil y Penal</b>	743	697	326	257
<b>Tribunal Supremo. Sala 1ª</b>	10.280	8.627	21.036	1.096
<b>TOTAL</b>	<b>2.809.693</b>	<b>2.637.463</b>	<b>1.917.991</b>	<b>737.878</b>

	Ejecución de Sentencias		
	Ingresados	Resueltos	En trámite al final del año
<b>Juzgados de Primera Instancia</b>	287.868	343.487	1.081.147
<b>Juzgados de lo Mercantil</b>	14.428	13.098	38.514
<b>Juzgados de Violencia sobre la Mujer</b>	5.752	5.436	15.212
<b>Juzgados de Familia</b>	19.514	26.263	53.156
<b>Juzgados de 1ª Instancia e Instrucción</b>	209.373	208.631	944.035
<b>T.S.J. Sala Civil y Penal</b>	16	9	48
<b>Tribunal Supremo. Sala 1ª</b>	0	0	0
<b>TOTAL</b>	<b>536.951</b>	<b>596.924</b>	<b>2.132.112</b>



## Resumen Jurisdicción Penal

	Movimiento de asuntos			Sentencias
	Ingresados	Resueltos	En trámite al final del año	
Jdos. Instrucción	1.421.108	1.416.701	267.478	191.444
Jdos. 1ª Inst. e Instrucción	953.421	912.460	321.853	123.263
Jdos. Violencia sobre la Mujer	242.300	236.888	52.077	25.029
Jdos. de Menores	27.477	26.942	16.040	16.314
Jdos. Vigilancia Penitenciaria	208.120	204.636	34.065	-
Jdos. de lo Penal	162.220	172.519	149.673	153.772
A.P. Secciones Penales	164.084	160.975	36.798	53.823
A.P. Secciones Mixtas	15.061	14.620	3.574	4.736
T.S.J. Sala Civil y Penal	3.283	3.156	753	2.448
Jdos Centrales Instrucción	2.776	2.676	1.047	-
Jdos. Centrales de lo Penal	19	23	9	23
Jdo. Centrales de Menores	13	14	8	0
Jdo. Centrales Vigilancia Penitenciaria	4.812	5.181	824	-
A.N. Sala Penal	2.411	2.404	280	101
A.N. Sala de Apelación	18	18	5	16
Tribunal Supremo: Sala 2ª	9.467	8.648	7.198	1.060
<b>TOTAL</b>	<b>3.216.590</b>	<b>3.167.861</b>	<b>891.682</b>	<b>572.029</b>

	Ejecución de Sentencias		
	Ingresados	Resueltos	En trámite al final del año
Jdos. Instrucción	69.085	70.760	43.462
Jdos. 1ª Instancia e Instrucción	31.821	30.668	41.921
Jdos. Violencia sobre la Mujer	2.945	2.977	2.068
Jdos. de Menores	14.903	14.799	14.000
Jdos. de lo Penal	178.984	266.398	232.260
Jdos. de lo Penal de Ejecutorias	59.900	91.024	59.555
A.P. Secciones Penales	8.870	17.212	17.655
A.P. Secciones Mixtas	918	1.475	2.459
T.S.J. Sala Civil y Penal	6	6	16
Jdo. Central de lo Penal	15	13	34
Jdo. Central de Menores	1	3	2
A.N. Sala Penal	132	308	763
A.N. Sala de Apelación	0	0	0
Tribunal Supremo: Sala 2ª	0	2	0
<b>TOTAL</b>	<b>367.580</b>	<b>495.645</b>	<b>414.195</b>

## Resumen Jurisdicción Contencioso Administrativo

	Movimiento de asuntos			Sentencias
	Ingresados	Resueltos	En trámite al final del año	
Juzgado Contencioso Administrativo	121.116	122.536	92.000	74.821
Juzgado Central Contencioso Administrativo	3.415	3.645	1.605	2.562
T.S.J. Sala Contencioso Administrativo	63.705	69.543	85.676	53.526
A.N. Sala Contencioso Administrativo	19.682	16.253	30.847	6.068
Tribunal Supremo: Sala 3ª	11.347	11.709	9.045	1.741
<b>TOTAL</b>	<b>219.265</b>	<b>223.686</b>	<b>219.173</b>	<b>138.718</b>

	Ejecución de Sentencias		
	Ingresados	Resueltos	En trámite al final del año
Juzgado Contencioso Administrativo	8.372	8.921	7.723
Juzgado Central Contencioso Administrativo	185	184	117
T.S.J. Sala Contencioso Administrativo	4.059	4.112	4.111
A.N. Sala Contencioso Administrativo	199	313	124
Tribunal Supremo: Sala 3ª	243	815	485
<b>TOTAL</b>	<b>13.058</b>	<b>14.345</b>	<b>12.560</b>

## Resumen Jurisdicción Social

	Movimiento de asuntos			Sentencias
	Ingresados	Resueltos	En trámite al final del año	
<b>Juzgados de lo Social</b>	375.332	373.847	327.597	169.000
<b>T.S.J. Sala Social</b>	58.142	51.202	33.194	48.949
<b>A.N. Sala Social</b>	394	356	74	174
<b>T. Supremo: Sala 4ª</b>	5.715	5.663	6.271	1.013
<b>TOTAL</b>	<b>439.583</b>	<b>431.068</b>	<b>367.136</b>	<b>219.136</b>

	Ejecución de Sentencias		
	Ingresados	Resueltos	En trámite al final del año
<b>Juzgados de lo Social</b>	58.009	65.688	32.753
<b>Juzgados Social de Ejecuciones</b>	9.007	11.702	4.025
<b>T.S.J. Sala Social</b>	71	68	35
<b>A.N. Sala Social</b>	24	25	5
<b>TOTAL</b>	<b>67.111</b>	<b>77.483</b>	<b>36.818</b>

## TASAS

**Tasa de resolución.** Cociente entre los asuntos resueltos y los ingresados en un determinado periodo.

Pone en relación el volumen de ingreso con la capacidad resolutive.

**Tasa de pendencia.** Cociente entre los asuntos pendientes al final del periodo y los resueltos en ese periodo.

**Tasa de sentencia:** Cociente entre el número de sentencias y el de asuntos resueltos, expresado en tanto por ciento.

**Tasa de congestión.** Cociente donde el numerador está formado por la suma de los asuntos pendientes al inicio del periodo y los registrados en ese periodo y donde el denominador son los asuntos resueltos en dicho periodo.

### Tasas 2022. Resumen de Jurisdicciones

	Resolución	Pendencia	Sentencia	Congestión
<b>Civil</b>	0,94	0,73	0,28	1,73
<b>Penal</b>	0,98	0,28	0,18	1,27
<b>Cont. Administrativa</b>	1,02	0,98	0,62	1,97
<b>Social</b>	0,98	0,85	0,51	1,86
<b>Militar</b>	1,10	0,51	0,88	1,51
<b>Salas Especiales T. Supremo</b>	0,89	0,35	0,13	1,35
<b>TOTAL</b>	<b>0,97</b>	<b>0,53</b>	<b>0,26</b>	<b>1,52</b>

### Tasas 2022. Jurisdicción Civil

	Resolución	Pendencia	Sentencia	Congestión
<b>Juzgados de Primera Instancia</b>	0,95	0,70	0,26	1,70
<b>Juzgados de lo Mercantil</b>	1,12	0,83	0,44	1,80
<b>Juzgados de Violencia sobre la Mujer</b>	0,91	0,76	0,40	1,78
<b>Juzgados de Familia</b>	1,01	0,38	0,33	1,40
<b>Juzgados 1ª Instancia e Instrucción</b>	0,91	0,78	0,23	1,77
<b>Audiencias Provinciales. Secciones Civiles</b>	0,84	1,00	0,62	2,01
<b>Audiencias Provinciales. Secciones Mixtas</b>	0,96	0,78	0,69	1,78
<b>T.S.J. Sala Civil y Penal</b>	0,94	0,47	0,37	1,47
<b>Tribunal Supremo: Sala 1ª</b>	0,84	2,44	0,13	3,44
<b>TOTAL</b>	<b>0,94</b>	<b>0,73</b>	<b>0,28</b>	<b>1,73</b>

### Tasas 2022. Jurisdicción Penal

	Resolución	Pendencia	Sentencia	Congestión
Juzgados de Instrucción	1,00	0,19	0,14	1,17
Juzgados de Primera Instancia e Instrucción	0,96	0,35	0,14	1,36
Juzgados de Violencia sobre la Mujer	0,98	0,22	0,11	1,22
Juzgados de Menores	0,98	0,60	0,61	1,58
Juzgados de Vigilancia Penitenciaria	0,98	0,17	-	1,18
Juzgados de lo Penal	1,06	0,87	0,89	1,79
Audiencias Provinciales. Secciones Penales	0,98	0,23	0,33	1,23
Audiencias Provinciales. Secciones Mixtas	0,97	0,24	0,32	1,25
T.S.J. Sala Civil y Penal	0,96	0,24	0,78	1,24
Juzgado Central Instrucción	0,96	0,39	-	1,34
Juzgado Central de lo Penal	1,21	0,39	1,00	1,26
Juzgado Central de Menores	1,08	0,57	0,00	1,57
Juzgado Central de Vigilancia Penitenciaria	1,08	0,16	-	1,16
A.N. Sala Penal	1,00	0,12	0,04	1,10
A.N. Sala de Apelación	1,00	0,28	0,89	1,28
Tribunal Supremo. Sala 2ª	0,91	0,83	0,12	1,83
<b>TOTAL</b>	<b>0,98</b>	<b>0,28</b>	<b>0,18</b>	<b>1,27</b>

### Tasas 2022. Jurisdicción Contencioso Administrativa

	Resolución	Pendencia	Sentencia	Congestión
Juzgados Contencioso Administrativo	1,01	0,75	0,61	1,72
Juzgado Central Contencioso Administrativo	1,07	0,44	0,70	1,41
T.S.J. Sala Contencioso Administrativo	1,09	1,23	0,77	2,24
A.N. Sala Contencioso Administrativo	0,83	1,90	0,37	3,00
Tribunal Supremo. Sala 3ª	1,03	0,77	0,15	1,64
<b>TOTAL</b>	<b>1,02</b>	<b>0,98</b>	<b>0,62</b>	<b>1,97</b>

### Tasas 2022. Jurisdicción Social

	Resolución	Pendencia	Sentencia	Congestión
Juzgados de lo Social	1,00	0,88	0,45	1,88
T.S.J. Sala Social	0,88	0,65	0,96	1,65
A.N. Sala Social	0,90	0,21	0,49	1,27
Tribunal Supremo. Sala 4ª	0,99	1,11	0,18	2,34
<b>TOTAL</b>	<b>0,98</b>	<b>0,85</b>	<b>0,51</b>	<b>1,86</b>

## EVOLUCIÓN 2021/2022

### Resumen de Jurisdicciones

	Ingresados	Resueltos	En trámite al final del año	Sentencias	Autos
<b>Civil</b>	8,6%	1,9%	10,0%	-1,2%	6,8%
<b>Penal</b>	6,6%	3,6%	9,1%	1,8%	3,9%
<b>Cont.Administrativo</b>	-2,4%	-0,4%	-0,8%	1,8%	0,0%
<b>Social</b>	-1,4%	-5,1%	1,3%	-2,4%	0,5%
<b>Militar</b>	-14,4%	0,7%	-14,6%	-1,6%	12,5%
<b>Tribunal Supremo. Salas Especiales</b>	12,5%	-46,7%	55,6%	-37,5%	-49,2%
<b>TOTAL</b>	<b>6,5%</b>	<b>2,2%</b>	<b>8,0%</b>	<b>-0,1%</b>	<b>4,7%</b>

### Evolución 2021/2022. Jurisdicción Civil

	Ingresados	Resueltos	En trámite al final del año	Sentencias	Autos
<b>Juzgados de Primera Instancia</b>	9,6%	5,0%	8,2%	3,5%	7,7%
<b>Juzgados de lo Mercantil</b>	10,0%	-8,4%	-9,2%	-7,0%	5,9%
<b>Juzgados de Violencia sobre la Mujer</b>	7,6%	-4,4%	12,4%	-8,5%	4,7%
<b>Juzgados de Familia</b>	-3,1%	-7,2%	-5,0%	-14,5%	7,8%
<b>Juzgados de Primera Instancia e Instrucción</b>	10,8%	1,0%	14,9%	-1,8%	5,4%
<b>Juzgados de Menores</b>	-	-	-	-	-24,7%
<b>Audiencia Provincial. Secciones Civiles</b>	3,1%	-0,4%	24,1%	-3,5%	6,0%
<b>Audiencia Provincial. Secciones Mixtas</b>	-4,3%	-5,7%	6,0%	-4,3%	1,4%
<b>T.S.J. Sala Civil y Penal</b>	-1,5%	-20,3%	16,4%	-14,6%	-28,0%
<b>Tribunal Supremo. Sala 1ª</b>	-6,3%	22,0%	8,5%	18,5%	16,2%
<b>TOTAL</b>	<b>8,6%</b>	<b>1,9%</b>	<b>10,0%</b>	<b>-1,2%</b>	<b>6,8%</b>

## Evolución 2021/2022. Jurisdicción Penal

	Ingresados	Resueltos	En trámite al final del año	Sentencias	Autos
<b>Juzgados de Instrucción</b>	8,1%	4,6%	11,7%	4,3%	5,1%
<b>Jdos. 1ª Instª. e Instr.</b>	7,5%	3,6%	11,6%	-0,7%	5,4%
<b>Jdos. de Violencia sobre la Mujer</b>	9,9%	5,7%	10,3%	8,9%	6,6%
<b>Juzgados de Menores</b>	4,3%	-0,9%	5,6%	-0,6%	-4,5%
<b>Juzgados de Vigilancia Penitenciaria</b>	5,5%	3,4%	1,5%	-	1,2%
<b>Juzgados de lo Penal</b>	-3,1%	-0,5%	1,7%	0,4%	-6,2%
<b>Audiencias Provinciales. Secciones Penales</b>	-0,6%	1,2%	9,3%	2,6%	0,8%
<b>Audiencias Provinciales. Secciones Mixtas</b>	-6,6%	-7,4%	2,0%	-8,2%	-5,6%
<b>T.S.J. Sala Civil y Penal</b>	0,9%	-0,6%	21,5%	0,0%	-4,3%
<b>Juzgados Centrales de Instrucción</b>	7,8%	-0,9%	29,4%	-	-5,2%
<b>Juzgados Centrales de lo Penal</b>	111,1%	76,9%	-10,0%	109,1%	-100,0%
<b>Juzgado Central de Menores</b>	-13,3%	16,7%	-11,1%	-100,0%	33,3%
<b>Juzgado Central Vigilancia Penitenciaria</b>	-24,0%	-14,8%	-30,9%	-	-10,0%
<b>A.N. Sala Penal</b>	-17,4%	-21,2%	15,7%	-10,6%	-8,2%
<b>Tribunal Supremo. Sala 2ª</b>	5,3%	-2,1%	12,8%	-4,2%	-36,6%
<b>TOTAL</b>	<b>6,6%</b>	<b>3,6%</b>	<b>9,1%</b>	<b>1,8%</b>	<b>9,4%</b>

## Evolución 2021/2022. Jurisdicción Contencioso Administrativa

	Ingresados	Resueltos	En trámite al final del año	Sentencias	Autos
<b>Jdos. Cont. Administrativo</b>	2,7%	1,6%	2,0%	-1,2%	0,8%
<b>Jdos. Central Cont. Admvo.</b>	10,3%	24,4%	-7,0%	24,2%	73,2%
<b>T.S.J. Sala Cont. Admvo.</b>	-10,2%	-5,0%	-6,9%	4,1%	-1,6%
<b>A.N. Sala Cont. Admvo.</b>	-11,8%	3,1%	6,0%	10,9%	0,3%
<b>Tribunal Supremo. Sala 3ª</b>	9,7%	-2,5%	15,5%	-9,2%	-2,4%
<b>TOTAL</b>	<b>-2,4%</b>	<b>-0,4%</b>	<b>-0,8%</b>	<b>1,8%</b>	<b>0,0%</b>

## Evolución 2021/2022. Jurisdicción Social

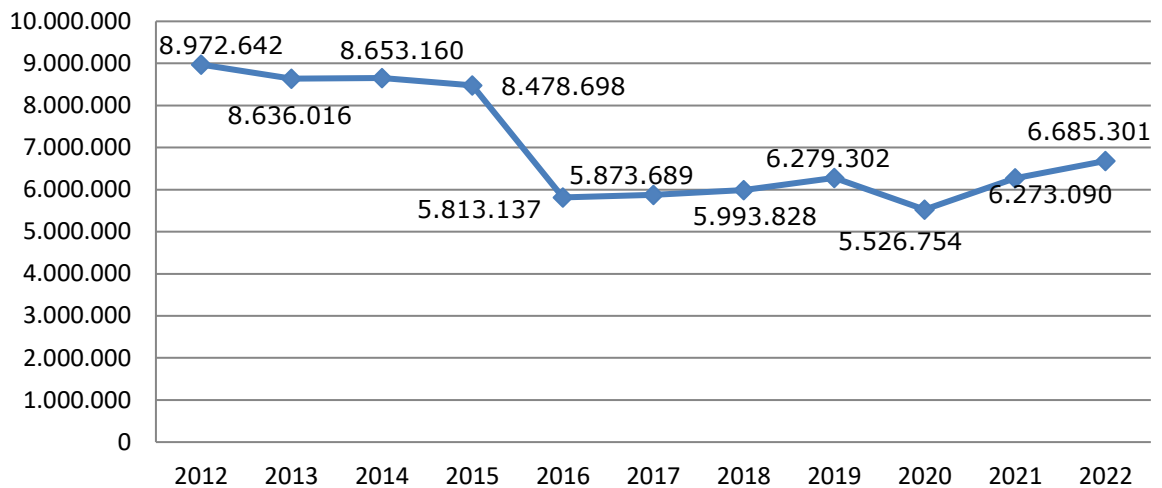
	Ingresados	Resueltos	En trámite al final del año	Sentencias	Autos
<b>Jdos. de lo Social</b>	-2,1%	-6,6%	-0,2%	-4,3%	-1,6%
<b>T.S.J. Sala Social</b>	2,1%	4,9%	26,1%	5,1%	2,0%
<b>A.N. Sala Social</b>	10,4%	-35,7%	29,8%	-34,1%	10,8%
<b>T. Supremo. Sala 4ª</b>	14,8%	21,3%	-16,6%	-21,7%	28,1%
<b>TOTAL</b>	<b>-1,4%</b>	<b>-5,1%</b>	<b>1,3%</b>	<b>-2,4%</b>	<b>0,5%</b>

## SERIES ANUALES

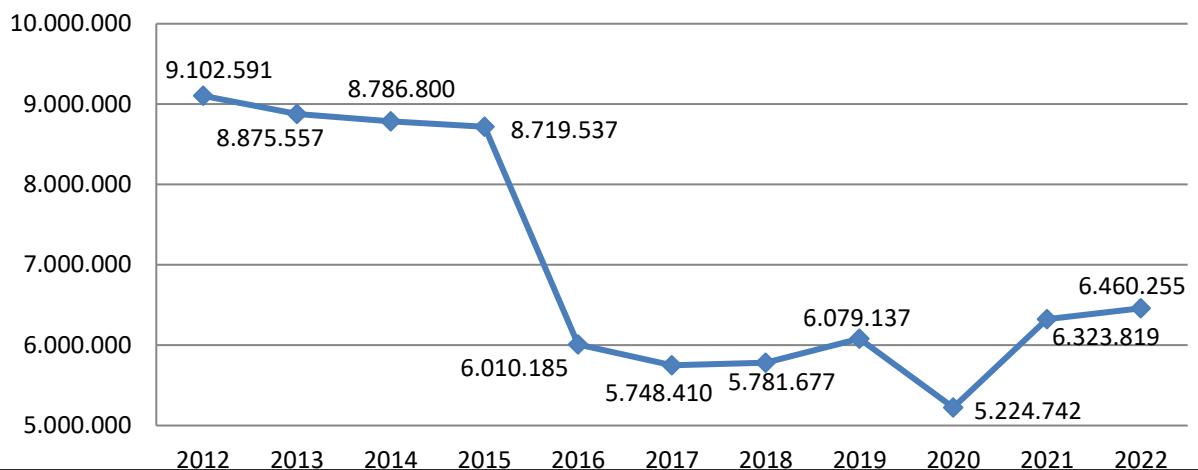




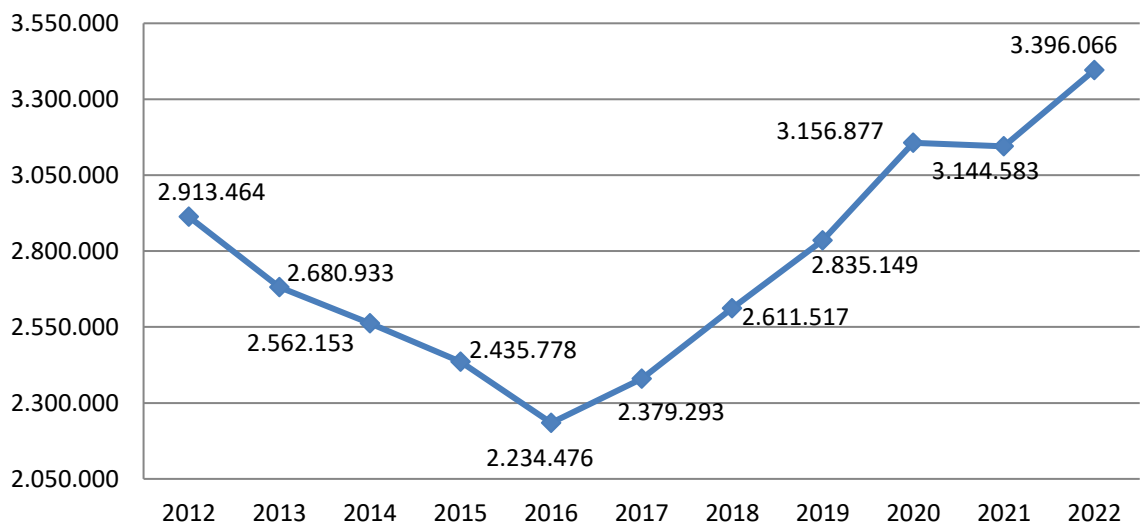
### Asuntos ingresados en todas las jurisdicciones

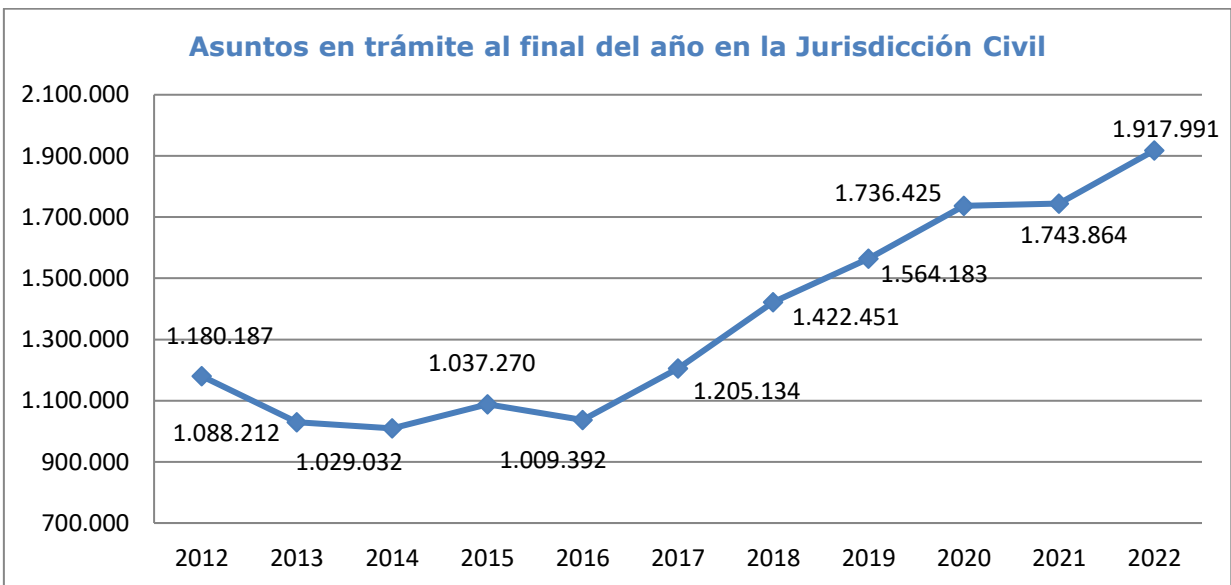
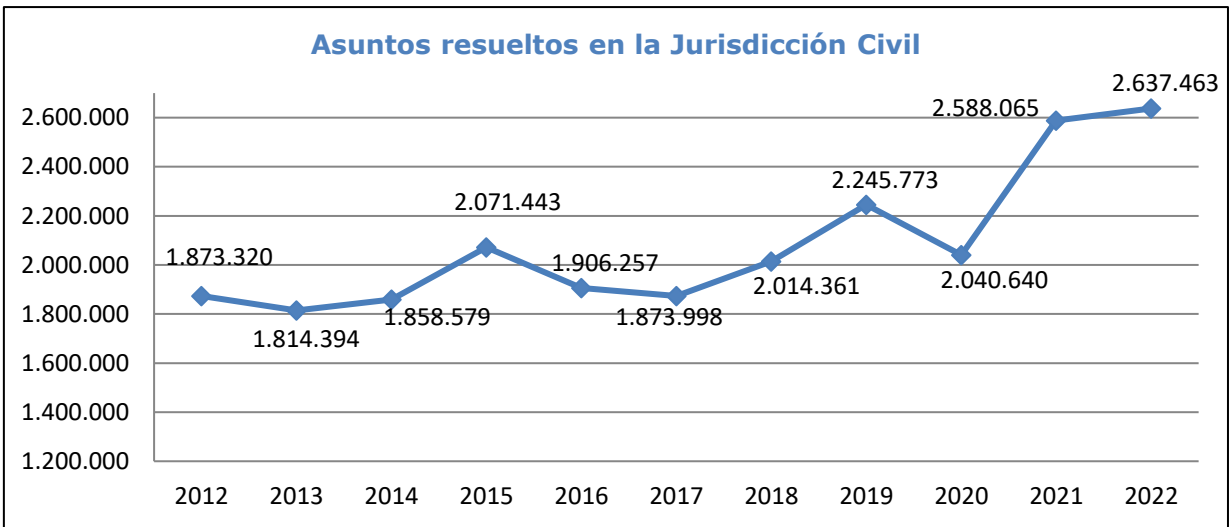
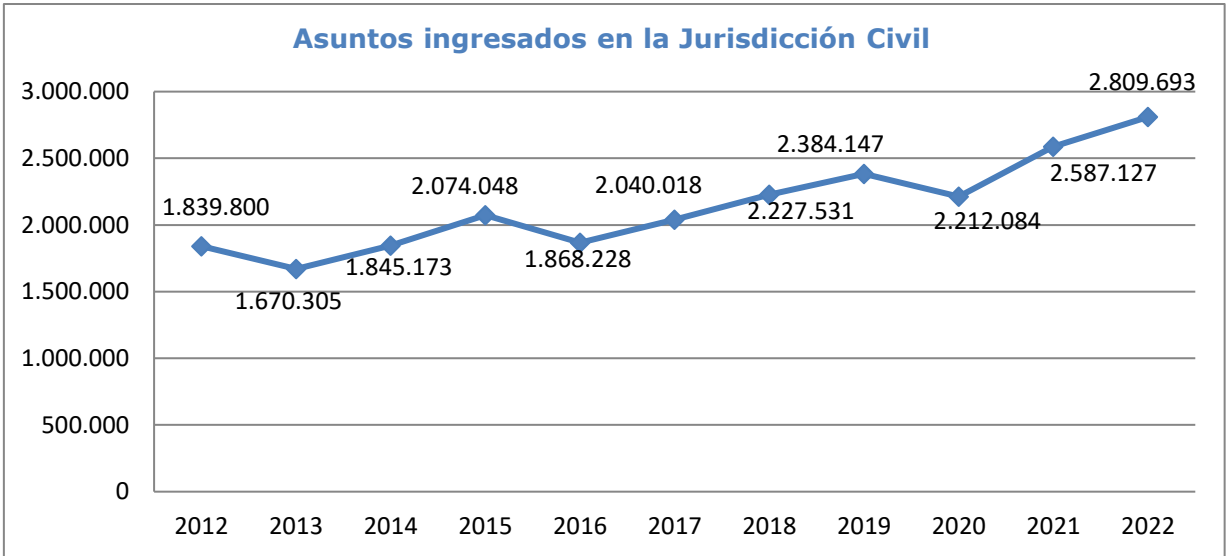


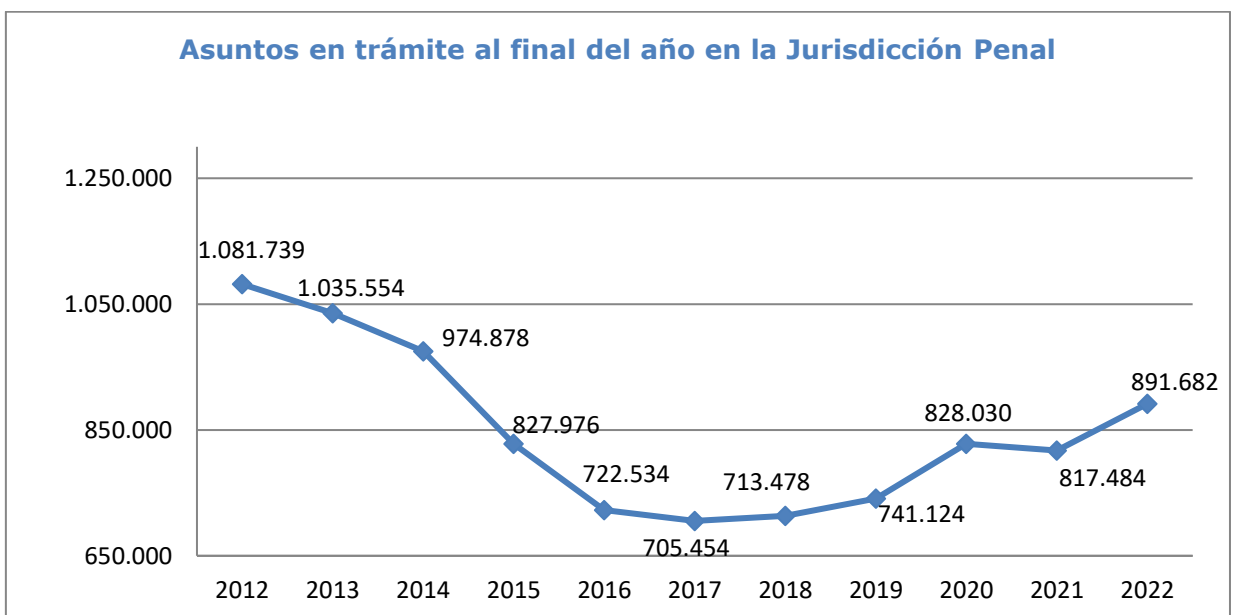
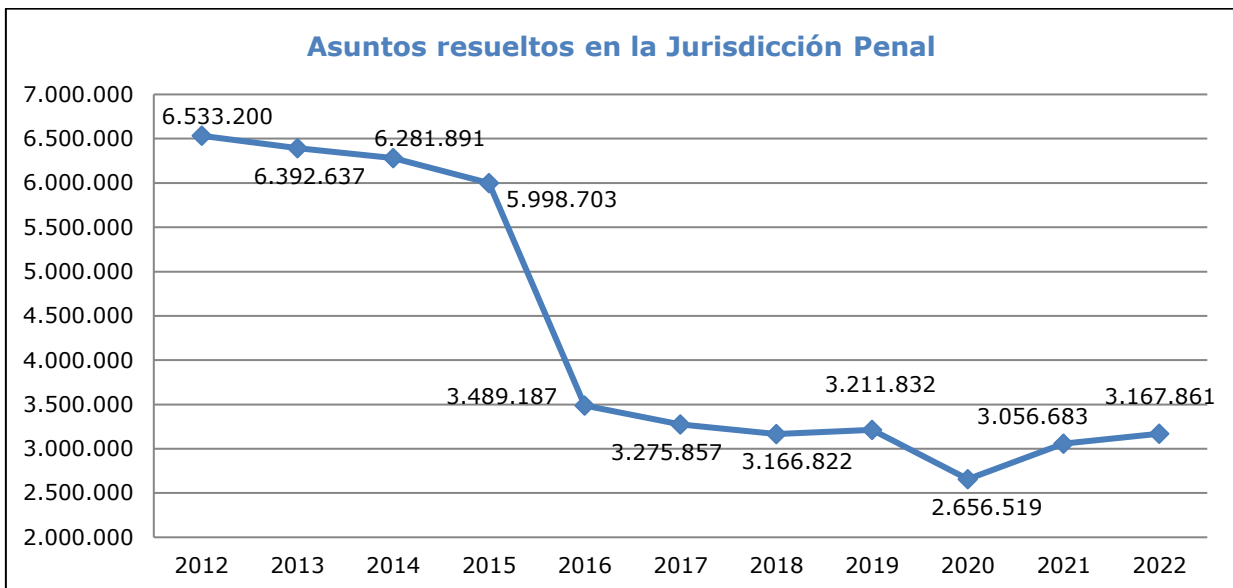
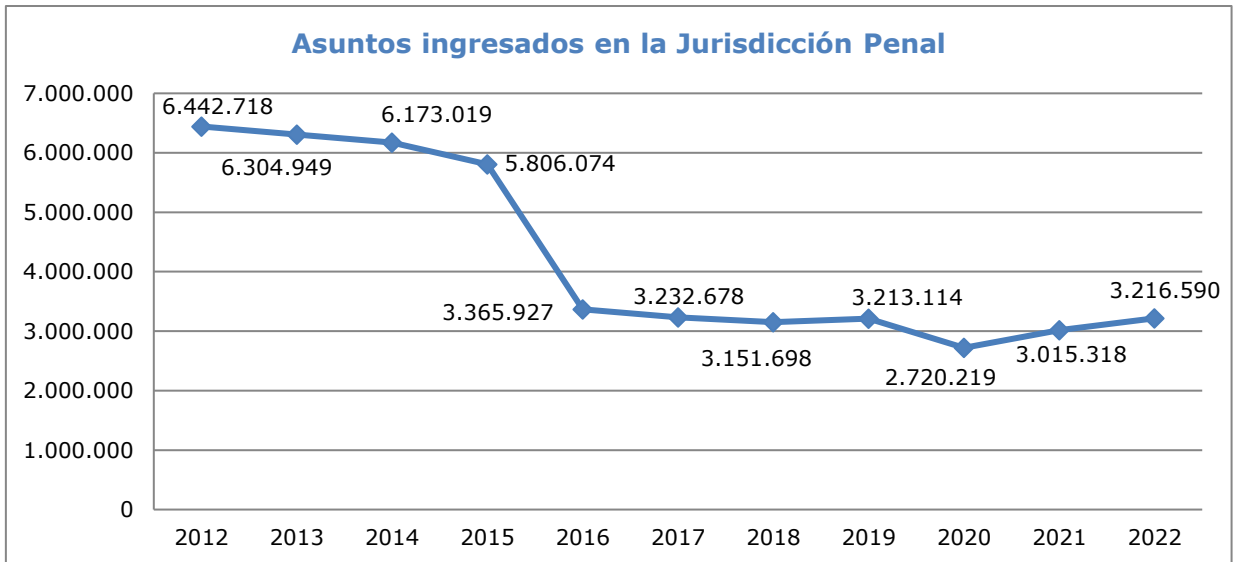
### Asuntos resueltos en todas las jurisdicciones

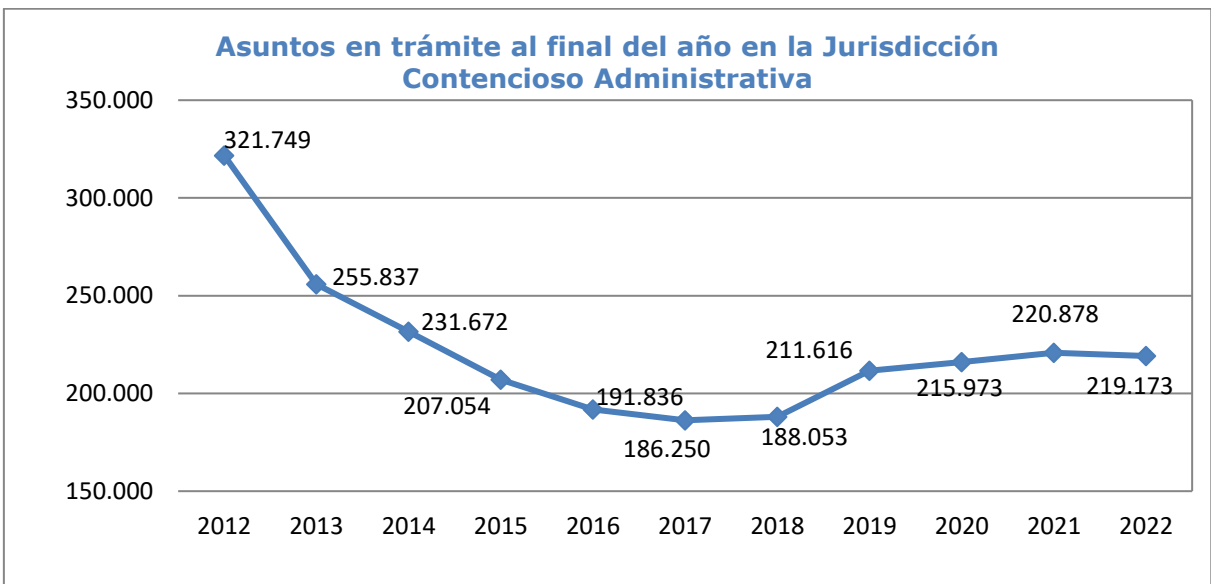
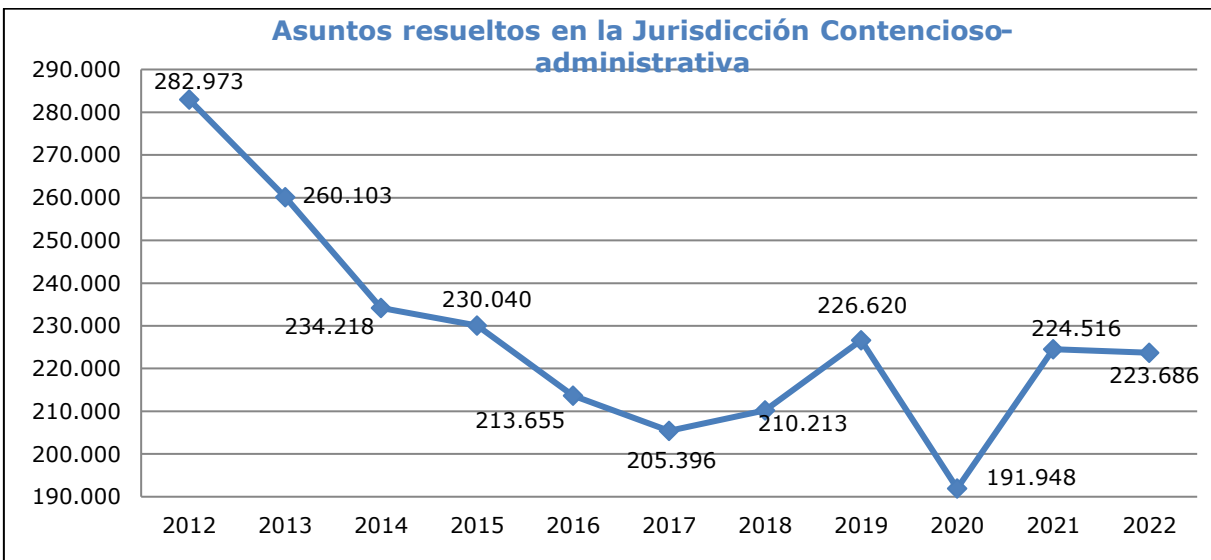
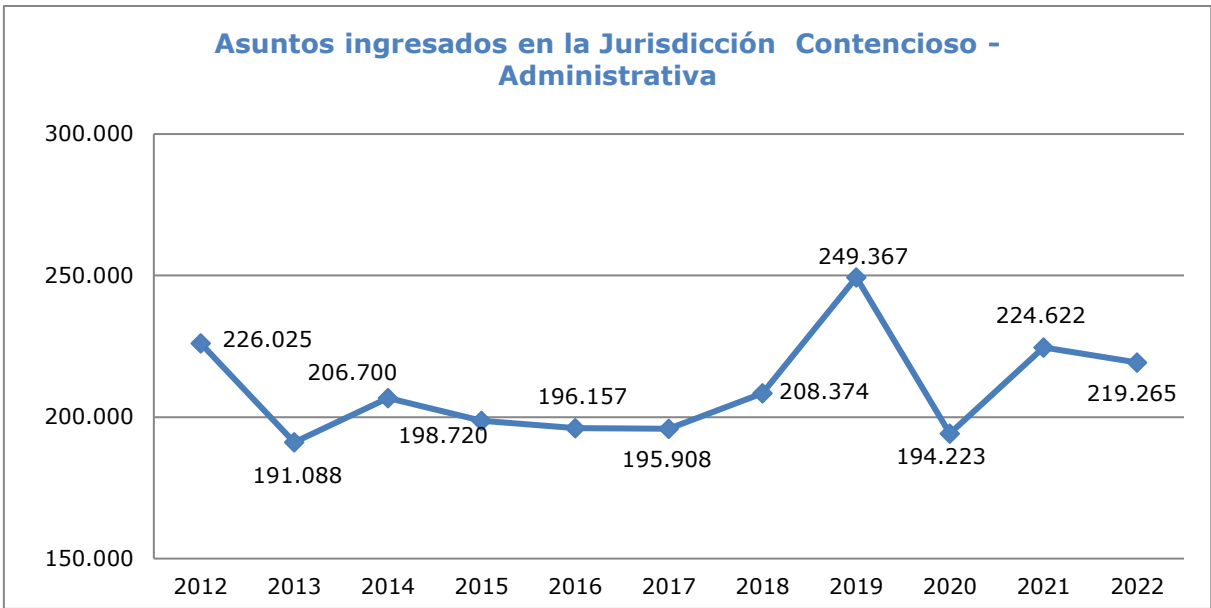


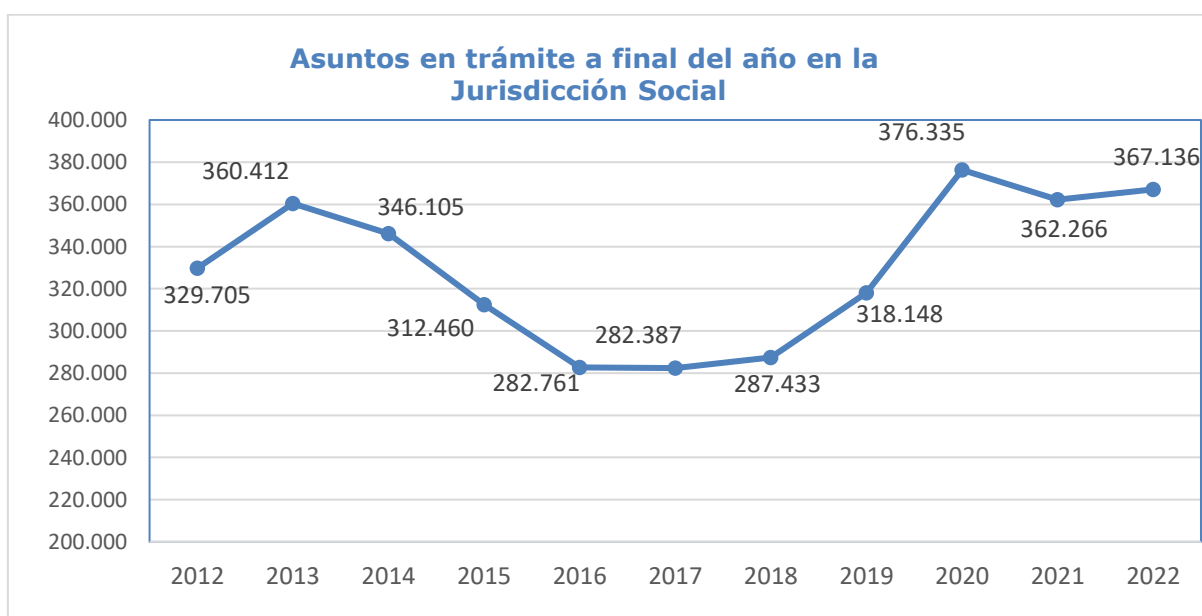
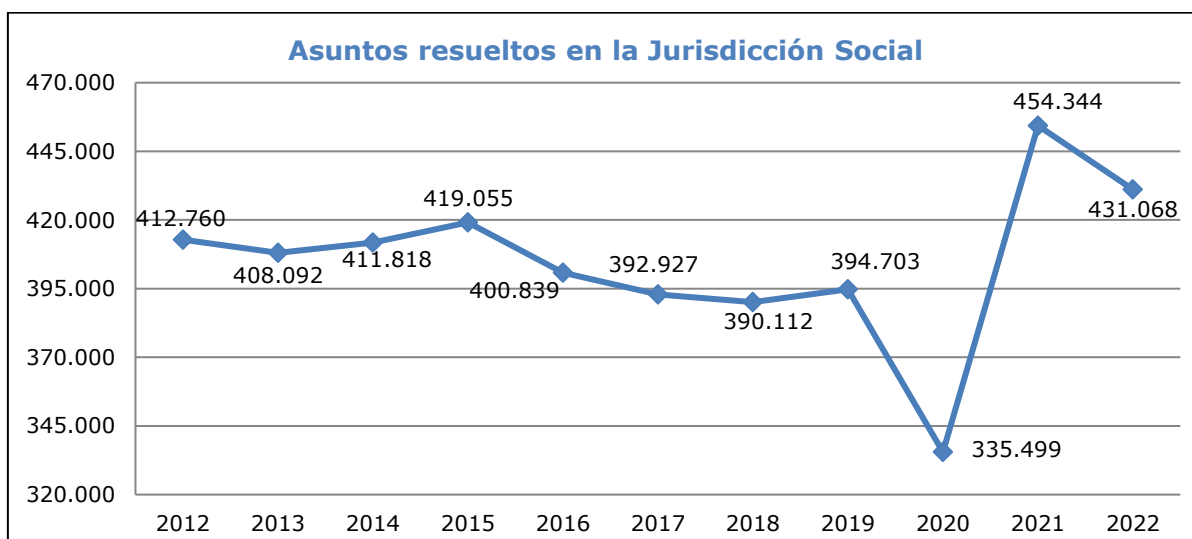
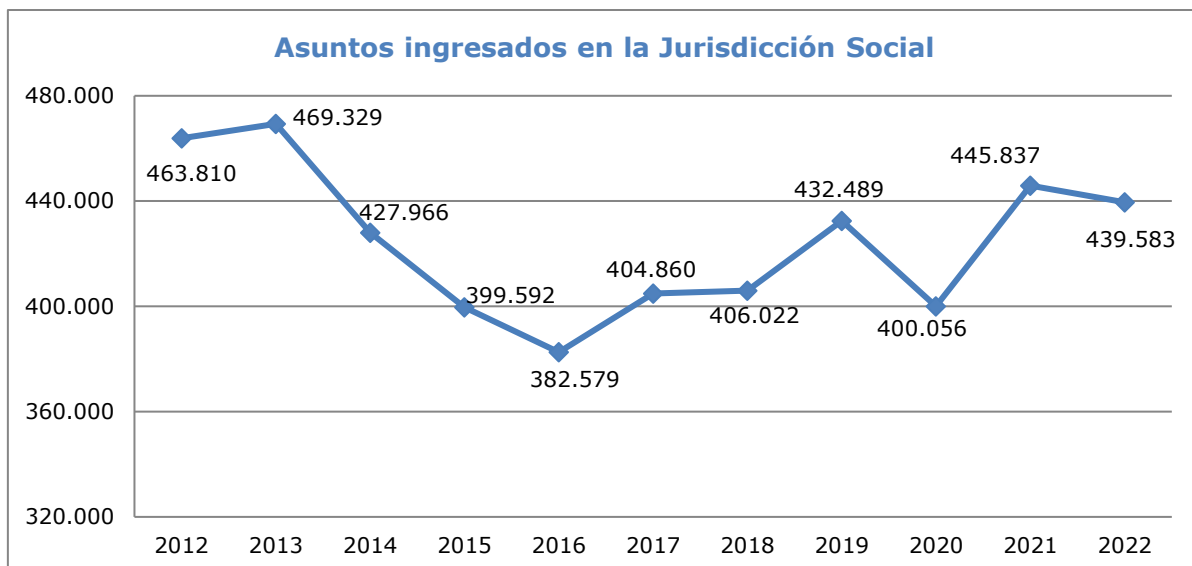
### Asuntos en trámite al final del año en todas las jurisdicciones

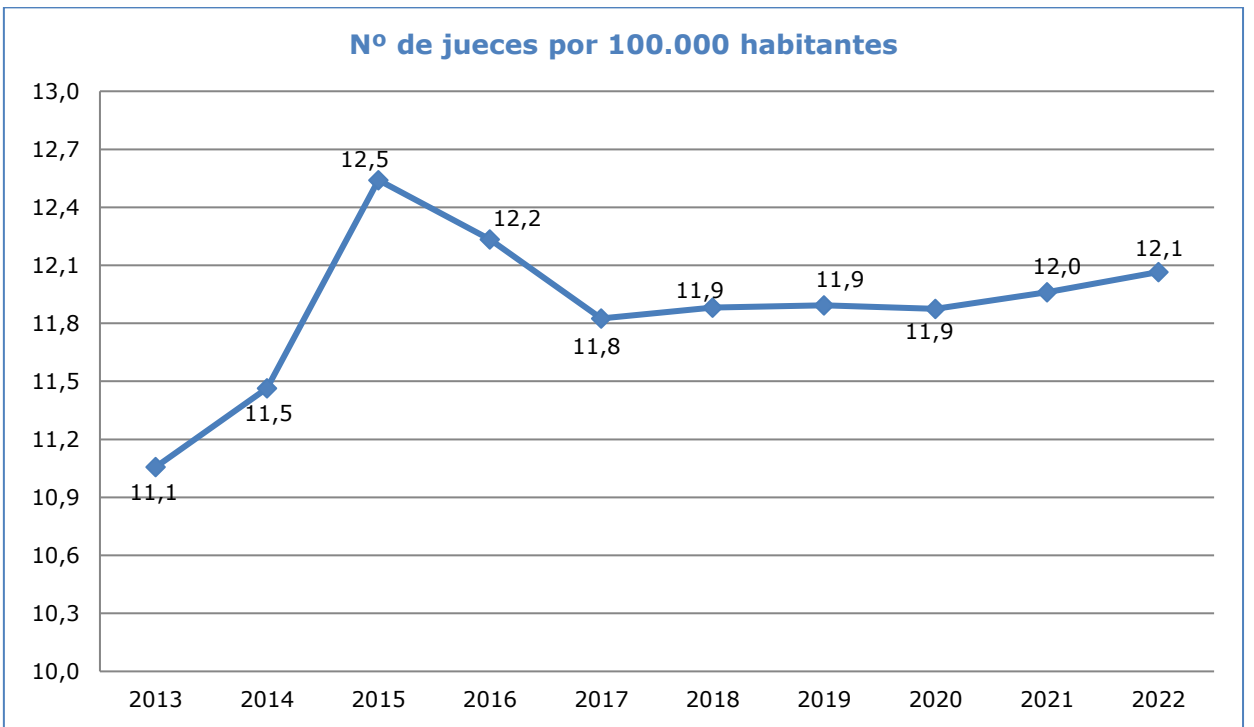
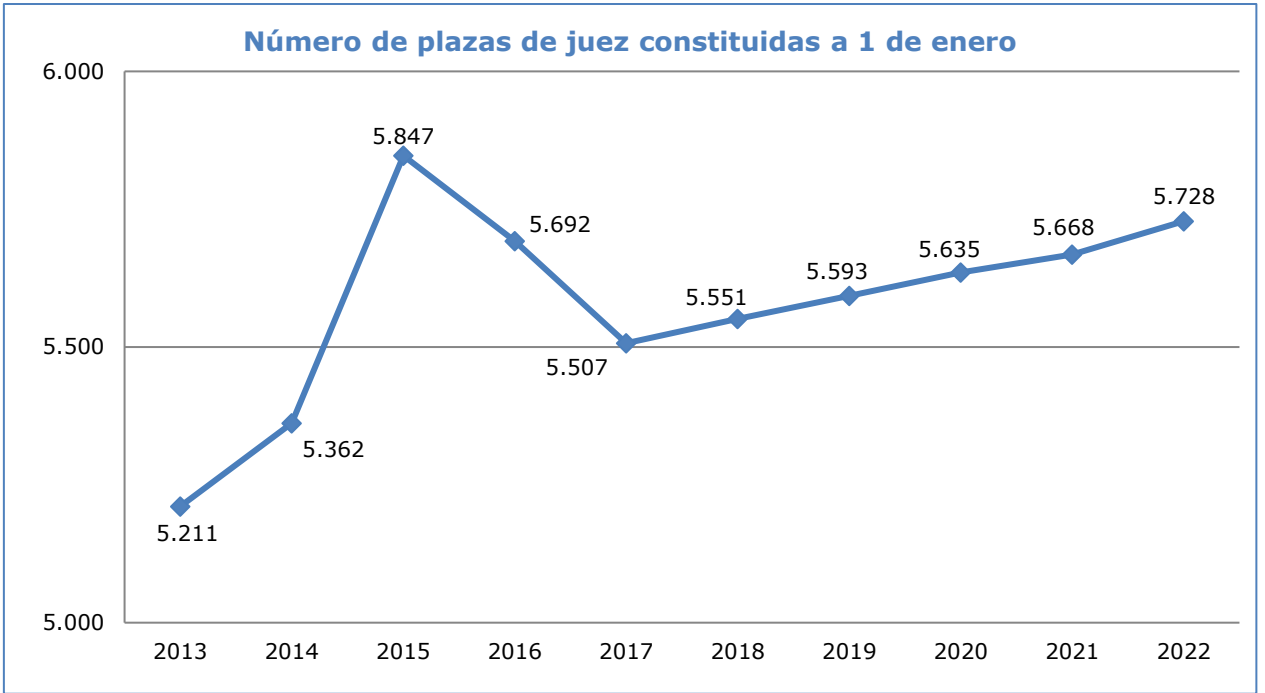












# POR TRIBUNALES SUPERIORES DE JUSTICIA



## Asuntos ingresados en 2022

	Civil	Penal	Contencioso	Social	TOTAL
<b>Andalucía</b>	468.037	715.573	37.814	75.585	1.297.009
<b>Aragón</b>	63.913	86.619	3.525	8.778	162.835
<b>Asturias, Principado de</b>	67.885	61.198	3.692	13.331	146.106
<b>Balears, Illes</b>	72.922	82.706	4.679	7.112	167.419
<b>Canarias</b>	174.007	181.631	8.587	29.996	394.221
<b>Cantabria</b>	37.201	34.162	1.948	6.209	79.520
<b>Castilla y León</b>	125.255	134.290	7.978	22.274	289.797
<b>Castilla - La Mancha</b>	101.760	110.582	6.454	14.356	233.152
<b>Cataluña</b>	483.782	558.249	19.602	65.235	1.126.868
<b>Com. Valenciana</b>	311.031	353.018	16.479	39.572	720.100
<b>Extremadura</b>	50.581	59.868	2.161	7.136	119.746
<b>Galicia</b>	151.257	139.571	8.946	33.316	333.090
<b>Madrid, Comunidad de</b>	462.847	407.904	46.122	65.653	982.526
<b>Murcia, Región de</b>	89.740	113.590	6.444	12.050	221.824
<b>Navarra, C. Foral de</b>	27.167	40.926	1.875	5.400	75.368
<b>País Vasco</b>	97.187	103.054	7.372	24.946	232.559
<b>Rioja, La</b>	14.717	14.133	1.143	2.525	32.518

## Porcentaje de asuntos ingresados en 2022 respecto al total de asuntos ingresados en los T.S.J.

	Civil	Penal	Contencioso	Social	TOTAL
<b>Andalucía</b>	16,7%	22,2%	17,2%	17,2%	19,4%
<b>Aragón</b>	2,3%	3,1%	0,1%	0,3%	2,4%
<b>Asturias, Principado de</b>	2,4%	2,2%	0,1%	0,5%	2,2%
<b>Balears, Illes</b>	2,6%	2,9%	0,2%	0,3%	2,5%
<b>Canarias</b>	6,2%	6,5%	0,3%	1,1%	5,9%
<b>Cantabria</b>	1,3%	1,2%	0,1%	0,2%	1,2%
<b>Castilla y León</b>	4,5%	4,8%	0,3%	0,8%	4,3%
<b>Castilla - La Mancha</b>	3,6%	3,9%	0,2%	0,5%	3,5%
<b>Cataluña</b>	17,2%	19,9%	0,7%	2,3%	16,9%
<b>Comunitat Valenciana</b>	11,1%	12,6%	0,6%	1,4%	10,8%
<b>Extremadura</b>	1,8%	2,1%	0,1%	0,3%	1,8%
<b>Galicia</b>	5,4%	5,0%	0,3%	1,2%	5,0%
<b>Madrid, Comunidad de</b>	16,5%	14,5%	1,6%	2,3%	14,7%
<b>Murcia, Región de</b>	3,2%	4,0%	0,2%	0,4%	3,3%
<b>Navarra, Com. Foral de</b>	1,0%	1,5%	0,1%	0,2%	1,1%
<b>País Vasco</b>	3,5%	3,7%	0,3%	0,9%	3,5%
<b>Rioja, La</b>	0,5%	0,5%	0,0%	0,1%	0,5%



## Asuntos resueltos en 2022

	Civil	Penal	Contencioso	Social	TOTAL
<b>Andalucía</b>	461.272	712.283	46.665	70.581	1.290.801
<b>Aragón</b>	57.447	86.375	3.319	9.123	156.264
<b>Asturias, Principado</b>	64.054	59.209	3.754	13.165	140.182
<b>Balears, Illes</b>	66.999	82.745	4.075	8.118	161.937
<b>Canarias</b>	157.901	179.091	9.349	29.329	375.670
<b>Cantabria</b>	35.334	33.163	2.039	6.128	76.664
<b>Castilla y León</b>	118.211	129.999	7.847	22.130	278.187
<b>Castilla - La Mancha</b>	93.110	104.130	5.764	14.931	217.935
<b>Cataluña</b>	455.330	548.279	19.420	64.518	1.087.547
<b>Com. Valenciana</b>	293.018	343.299	18.185	37.002	691.504
<b>Extremadura</b>	47.646	58.116	2.400	6.435	114.597
<b>Galicia</b>	141.469	135.494	9.221	34.569	320.753
<b>Madrid, Comunidad</b>	429.792	410.523	42.018	67.524	949.857
<b>Murcia, Región de</b>	77.803	110.942	6.207	11.217	206.169
<b>Navarra, C. Foral de</b>	24.790	39.551	1.863	4.809	71.013
<b>País Vasco</b>	91.451	101.978	8.728	23.203	225.360
<b>Rioja, La</b>	13.006	13.720	1.225	2.267	30.218

## Asuntos en trámite al final de 2022

	Civil	Penal	Contencioso	Social	TOTAL
<b>Andalucía</b>	340.263	170.802	47.597	96.438	655.100
<b>Aragón</b>	32.095	14.462	4.288	6.077	56.922
<b>Asturias, Principado</b>	27.255	13.753	2.579	6.959	50.546
<b>Balears, Illes</b>	51.482	22.325	6.560	6.220	86.587
<b>Canarias</b>	107.250	41.835	7.198	19.223	175.506
<b>Cantabria</b>	22.477	8.482	1.125	4.911	36.995
<b>Castilla y León</b>	69.186	39.379	5.246	16.316	130.127
<b>Castilla - La Mancha</b>	87.701	52.889	7.844	11.747	160.181
<b>Cataluña</b>	339.407	170.883	22.641	53.023	585.954
<b>Com. Valenciana</b>	184.487	102.049	13.029	33.040	332.605
<b>Extremadura</b>	27.251	15.952	931	5.426	49.560
<b>Galicia</b>	91.417	42.536	7.159	26.077	167.189
<b>Madrid, Comunidad</b>	360.628	97.191	37.467	39.675	534.961
<b>Murcia, Región de</b>	82.848	40.106	6.113	12.144	141.211
<b>Navarra, C. Foral de</b>	12.501	8.224	913	3.307	24.945
<b>País Vasco</b>	52.507	36.022	6.256	18.323	113.108
<b>Rioja, La</b>	8.151	5.421	730	1.885	16.187

## Tasa de Pendencia en 2022

	Civil	Penal	Contencioso	Social	TOTAL
Andalucía	0,74	0,24	1,02	1,37	0,51
Aragón	0,56	0,17	1,29	0,67	0,36
Asturias, Principado de	0,43	0,23	0,69	0,53	0,36
Balears, Illes	0,77	0,27	1,61	0,77	0,53
Canarias	0,68	0,23	0,77	0,66	0,47
Cantabria	0,64	0,26	0,55	0,80	0,48
Castilla y León	0,59	0,30	0,67	0,74	0,47
Castilla - La Mancha	0,94	0,51	1,36	0,79	0,73
Cataluña	0,75	0,31	1,17	0,82	0,54
Comunitat Valenciana	0,63	0,30	0,72	0,89	0,48
Extremadura	0,57	0,27	0,39	0,84	0,43
Galicia	0,65	0,31	0,78	0,75	0,52
Madrid, Comunidad de	0,84	0,24	0,89	0,59	0,56
Murcia, Región de	1,06	0,36	0,98	1,08	0,68
Navarra, Com. Foral de	0,50	0,21	0,49	0,69	0,35
País Vasco	0,57	0,35	0,72	0,79	0,50
Rioja, La	0,63	0,40	0,60	0,83	0,54
<b>ESPAÑA</b>	<b>0,73</b>	<b>0,28</b>	<b>0,98</b>	<b>0,85</b>	<b>0,53</b>

## Tasa de Resolución en 2022

	Civil	Penal	Contencioso	Social	TOTAL
Andalucía	0,99	1,00	1,23	0,93	1,00
Aragón	0,90	1,00	0,94	1,04	0,96
Asturias, Principado de	0,94	0,97	1,02	0,99	0,96
Balears, Illes	0,92	1,00	0,87	1,14	0,97
Canarias	0,91	0,99	1,09	0,98	0,95
Cantabria	0,95	0,97	1,05	0,99	0,96
Castilla y León	0,94	0,97	0,98	0,99	0,96
Castilla - La Mancha	0,91	0,94	0,89	1,04	0,93
Cataluña	0,94	0,98	0,99	0,99	0,97
Comunitat Valenciana	0,94	0,97	1,10	0,94	0,96
Extremadura	0,94	0,97	1,11	0,90	0,96
Galicia	0,94	0,97	1,03	1,04	0,96
Madrid, Comunidad de	0,93	1,01	0,91	1,03	0,97
Murcia, Región de	0,87	0,98	0,96	0,93	0,93
Navarra, Com. Foral de	0,91	0,97	0,99	0,89	0,94
País Vasco	0,94	0,99	1,18	0,93	0,97
Rioja, La	0,88	0,97	1,07	0,90	0,93
<b>ESPAÑA</b>	<b>0,94</b>	<b>0,98</b>	<b>1,02</b>	<b>0,98</b>	<b>0,97</b>

### Tasa de Congestión en 2022

	Civil	Penal	Contencioso	Social	TOTAL
<b>Andalucía</b>	1,72	1,23	2,01	2,37	1,50
<b>Aragón</b>	1,56	1,15	2,39	1,67	1,36
<b>Asturias, Principado de</b>	1,43	1,24	1,68	1,54	1,37
<b>Balears, Illes</b>	1,78	1,28	2,60	1,82	1,55
<b>Canarias</b>	1,69	1,23	1,73	1,66	1,47
<b>Cantabria</b>	1,62	1,23	1,53	1,82	1,46
<b>Castilla y León</b>	1,59	1,31	1,70	1,74	1,47
<b>Castilla - La Mancha</b>	1,95	1,51	2,38	1,77	1,74
<b>Cataluña</b>	1,76	1,30	2,13	1,83	1,54
<b>Comunitat Valenciana</b>	1,63	1,30	1,65	1,92	1,48
<b>Extremadura</b>	1,60	1,28	1,40	1,85	1,45
<b>Galicia</b>	1,66	1,31	1,76	1,77	1,52
<b>Madrid, Comunidad de</b>	1,82	1,21	1,89	1,58	1,54
<b>Murcia, Región de</b>	2,07	1,36	1,96	2,08	1,68
<b>Navarra, Com. Foral de</b>	1,50	1,21	1,45	1,69	1,35
<b>País Vasco</b>	1,57	1,33	1,70	1,80	1,49
<b>Rioja, La</b>	1,65	1,39	1,66	1,85	1,55
<b>ESPAÑA</b>	<b>1,73</b>	<b>1,27</b>	<b>1,97</b>	<b>1,86</b>	<b>1,52</b>

## Porcentaje de juicios no suspendidos respecto a los señalados

	Juzgados de 1ª Instancia, Instrucción y 1ª Instancia e Instrucción			Juzgados de Violencia sobre la Mujer		
	Civil	Total juicios Delitos leves	Juicios rápidos Delitos Leves	Civil	Total juicios Delitos leves	Juicios rápidos Delitos Leves
Andalucía	83,5%	80,2%	85,0%	78,0%	89,8%	96,1%
Aragón	83,2%	82,7%	86,8%	86,3%	94,2%	97,1%
Asturias, Principado	86,9%	83,5%	92,7%	86,7%	94,8%	96,1%
Balears, Illes	80,0%	77,2%	94,6%	71,0%	89,8%	91,2%
Canarias	83,1%	81,4%	89,1%	76,7%	89,9%	96,1%
Cantabria	83,4%	88,4%	95,8%	77,4%	93,3%	93,5%
Castilla y León	86,4%	82,0%	95,6%	87,9%	95,3%	97,4%
Castilla. La Mancha	81,8%	80,3%	92,7%	84,3%	73,2%	98,0%
Cataluña	73,3%	80,2%	90,2%	73,5%	90,2%	92,0%
Com. Valenciana	80,7%	80,3%	91,1%	78,4%	85,8%	89,0%
Extremadura	81,0%	80,7%	91,5%	81,3%	92,1%	98,4%
Galicia	83,3%	79,9%	93,3%	77,8%	95,3%	100,0%
Madrid, Comunidad	86,0%	80,6%	93,3%	76,2%	83,8%	87,7%
Murcia, Región de	81,6%	83,3%	95,3%	77,5%	92,6%	90,3%
Navarra, C. Foral de	89,1%	80,3%	91,5%	75,9%	92,1%	100,0%
País Vasco	81,6%	83,8%	92,2%	78,6%	84,8%	87,3%
Rioja, La	83,3%	84,6%	94,5%	74,3%	94,1%	100,0%
<b>ESPAÑA</b>	<b>81,7%</b>	<b>80,9%</b>	<b>90,1%</b>	<b>77,6%</b>	<b>88,6%</b>	<b>94,1%</b>

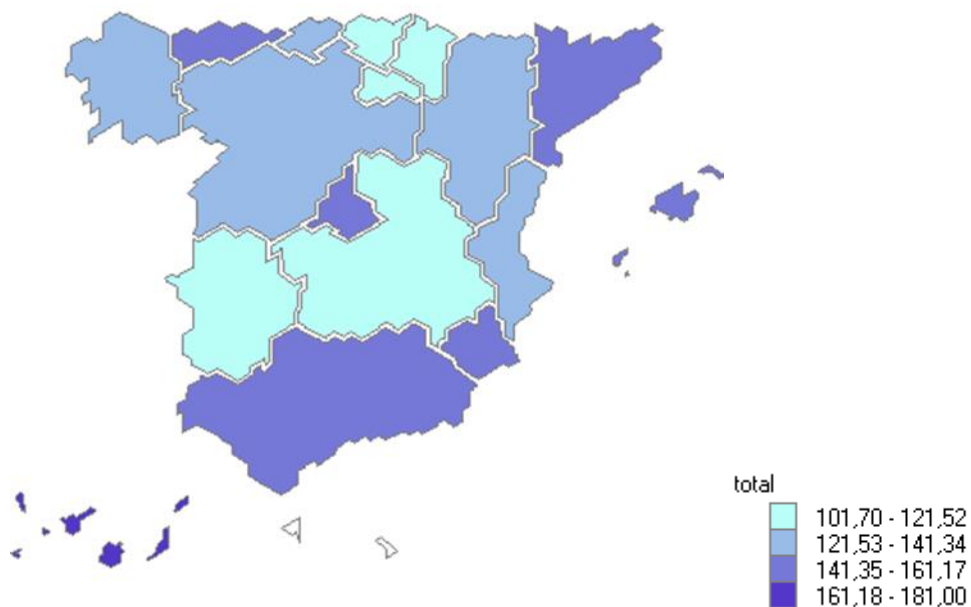
	Juzgados de lo Penal		Juzgados de Menores	Audiencias Provinciales	
	Total Juicios	Juicios Rápidos	Penal	Civiles	Penales
Andalucía	69,3%	72,1%	83,0%	76,8%	79,3%
Aragón	77,3%	83,1%	86,7%	96,2%	85,7%
Asturias, Principado	83,1%	82,9%	81,6%	97,4%	83,3%
Balears, Illes	72,4%	76,2%	71,4%	60,3%	91,7%
Canarias	69,1%	75,8%	75,8%	89,1%	79,3%
Cantabria	82,6%	84,1%	91,3%	95,6%	90,3%
Castilla y León	77,6%	80,4%	80,9%	94,3%	89,8%
Castilla. La Mancha	70,5%	76,4%	83,0%	93,2%	78,0%
Cataluña	70,8%	74,5%	73,1%	69,2%	74,1%
Comunitat Valenciana	75,0%	81,8%	76,7%	94,3%	76,6%
Extremadura	74,3%	85,7%	82,6%	100,0%	83,2%
Galicia	71,3%	79,5%	77,5%	82,9%	74,0%
Madrid, Comunidad de	71,5%	75,8%	71,7%	83,8%	81,3%
Murcia, Región de	64,4%	74,0%	93,6%	83,3%	72,0%
Navarra, Com. Foral de	84,0%	86,6%	92,0%	100,0%	93,3%
País Vasco	75,4%	83,0%	78,8%	75,3%	81,5%
Rioja, La	75,0%	78,5%	75,8%	85,0%	86,7%
<b>ESPAÑA</b>	<b>72,0%</b>	<b>75,8%</b>	<b>78,3%</b>	<b>85,8%</b>	<b>79,1%</b>

	Juzgados de lo Mercantil	Juzgados de lo Contencioso Administrativo	Juzgados de lo Social
Andalucía	84,6%	83,2%	80,9%
Aragón	77,5%	85,4%	82,4%
Asturias, Principado de	56,5%	88,4%	85,8%
Balears, Illes	78,0%	84,6%	77,4%
Canarias	82,4%	86,3%	74,1%
Cantabria	63,9%	84,6%	87,7%
Castilla y León	80,3%	83,4%	81,5%
Castilla - La Mancha	86,5%	85,1%	77,1%
Cataluña	71,0%	77,1%	78,7%
Comunitat Valenciana	78,5%	87,3%	82,3%
Extremadura	85,5%	76,0%	80,9%
Galicia	79,3%	84,2%	77,6%
Madrid, Comunidad de	83,8%	91,7%	81,1%
Murcia, Región de	75,7%	81,5%	80,7%
Navarra, Com. Foral de	78,1%	88,6%	85,2%
País Vasco	83,5%	84,0%	79,2%
Rioja, La	80,8%	85,3%	78,7%
<b>ESPAÑA</b>	<b>79,1%</b>	<b>85,0%</b>	<b>80,0%</b>

### Tasa de Litigiosidad en 2022

	Civil	Penal	Contencioso	Social	TOTAL
Andalucía	54,0	82,5	4,4	8,7	149,6
Aragón	48,2	65,3	2,7	6,6	122,8
Asturias, Principado de	67,6	60,9	3,7	13,3	145,4
Balears, Illes	62,0	70,3	4,0	6,0	142,3
Canarias	79,9	83,4	3,9	13,8	181,0
Cantabria	63,5	58,4	3,3	10,6	135,8
Castilla y León	61,0	65,4	3,9	10,8	141,1
Castilla-La Mancha	42,9	46,6	2,7	6,1	98,3
Cataluña	62,1	71,6	2,5	8,4	144,6
Comunitat Valenciana	61,0	69,2	3,2	7,8	141,3
Extremadura	48,0	56,8	2,0	6,8	113,5
Galicia	56,2	51,9	3,3	12,4	123,8
Madrid, Comunidad de	68,6	60,4	6,8	9,7	145,6
Murcia, Región de	58,6	74,2	4,2	7,9	144,8
Navarra, Com. Foral de	40,9	61,6	2,8	8,1	113,5
País Vasco	44,0	46,7	3,3	11,3	105,3
Rioja, La	46,0	44,2	3,6	7,9	101,7
<b>ESPAÑA</b>	<b>59,2</b>	<b>67,8</b>	<b>4,6</b>	<b>9,3</b>	<b>140,8</b>

### TASA DE LITIGIOSIDAD POR T.S.J. \*



(\*) Número de asuntos ingresados por cada 1.000 habitantes

## EXHORTOS/SERVICIOS COMUNES

## Exhortos Recibidos

Juzgados y Tribunales	492.761
Servicios Comunes	579.869
<b>TOTAL</b>	<b>1.072.630</b>

## SERVICIOS COMUNES

## Movimiento de diligencias

	Recibidas	Devueltas con cumplimiento positivo	Devueltas restantes	Pendientes al finalizar
<b>Diligencias Unipersonales</b>	3.301.283	2.085.385	1.181.408	179.113
<b>Diligencias en Comisión</b>	81.948	41.993	38.356	21.480
<b>Embargos</b>	11.880	5.166	6.709	1.098
<b>Lanzamientos</b>	62.936	31.444	29.391	17.489
<b>Otras</b>	7.132	4.583	2.256	2.893

## Lugar de realización

	En la sede del servicio	Fuera de la sede del servicio	Total
<b>Diligencias Unipersonales</b>	782.129	2.566.888	3.349.017
<b>Diligencias en Comisión</b>	30.026	97.170	127.196

	Diligencias generadas por el propio servicio	Diligencias efectuadas en centros penitenciarios
<b>Diligencias Unipersonales</b>	148.704	154.386
<b>Diligencias en Comisión</b>	-	18.598

## Duración media (en días)

Diligencias Unipersonales	Embargos	Lanzamientos
13,3	12,1	28,3

## DEMANDAS DE INFORMACION TRAMITADAS A TRAVÉS DE LOS SERVICIOS DEL PNJ<sup>32</sup>

Accesos a los servicios de averiguación patrimonial y domiciliaria	2022	2021	Evolución
Dirección General de Tráfico	3.142.068	3.265.555	-3,8%
CORPME	29.518	31.919	-7,5%
Policía	4.895.420	3.770.276	29,8%
Agencia Tributaria	11.027.158	10.115.340	9,0%
Catastro	2.978.128	2.955.182	0,8%
SEPE	1.808.872	1.783.308	1,4%
INE Padrón	1.468.024	1.381.403	6,3%
Seguridad Social	5.554.034	5.006.677	10,9%
Hacienda Foral de Navarra	1.727.453	1.578.072	9,5%
Diputación Foral Bizkaia	1.709.688	228.854	647,1%
Registro Civil (defunciones)	1.165.390	1.005.534	15,9%
<b>Total</b>	<b>35.505.753</b>	<b>31.122.120</b>	<b>14,1%</b>

Embargos	2022	2021	Evolución
Embargos con éxito completo	77.414	70.566	9,7%
Embargos con éxito parcial	434.537	388.821	11,8%
Embargos fallidos	1.173.967	1.125.414	4,3%
<b>Total</b>	<b>1.686.918</b>	<b>1.584.801</b>	<b>6,4%</b>

Tasas	2022	2021	Evolución
Autoliquidación	301.393	353.328	-14,7%
Modificación cuantía	178	340	-47,6%
Acuerdo extrajudicial	2.359	3.661	-35,6%
<b>Total</b>	<b>303.390</b>	<b>357.329</b>	<b>-14,9%</b>

<sup>32</sup> Fuente: Consejo General del Poder Judicial



Notificaciones practicadas a través de Lexnet<sup>33</sup>

COMUNIDAD AUTÓNOMA / ORGANISMO	2021	2022	Evolución 2021/ 2022
Andalucía	18.451.448	18.304.764	-0,79%
Asturias, Principado de	3.072.536	3.190.056	3,82%
Balears, Illes	3.332.518	3.545.040	6,38%
Canarias	6.016.737	5.947.407	-1,15%
Castilla Y León	6.772.862	6.878.379	1,56%
Castilla-La Mancha	4.491.234	4.688.847	4,40%
Cataluña	12.109.017	12.902.927	6,56%
Comunidad Valenciana	10.937.507	10.818.745	-1,09%
Extremadura	2.616.092	2.678.134	2,37%
Galicia	6.503.538	6.520.882	0,27%
Madrid, Comunidad de	12.223.268	12.994.713	6,31%
Murcia, Región de	3.887.554	3.881.671	-0,15%
Rioja, La	853.035	858.678	0,66%
Ceuta	316.777	323.759	2,20%
Melilla	282.285	262.307	-7,08%
Audiencia Nacional	1.446.465	1.484.939	2,66%
Tribunal Supremo	695.565	774.553	11,36%
<b>Total</b>	<b>94.008.438</b>	<b>96.055.801</b>	<b>2,18%</b>

<sup>33</sup> Fuente: Ministerio de Justicia

POBLACIÓN RECLUSA A 31 DE DICIEMBRE 2022 <sup>34</sup>

	Población Reclusa			Porcentaje de Extranjeros		
	Hombres	Mujeres	Total	Hombres	Mujeres	Total
<b>Andalucía</b>	11.995	789	12.784	20%	15%	20%
<b>Aragón</b>	1.775	96	1.871	37%	31%	37%
<b>Asturias, Principado</b>	922	97	1.019	11%	16%	11%
<b>Balears, Illes</b>	1.277	117	1.394	35%	22%	34%
<b>Canarias</b>	3.177	191	3.368	24%	23%	24%
<b>Cantabria</b>	403	35	438	16%	17%	16%
<b>Castilla y León</b>	3.620	265	3.885	38%	20%	37%
<b>Castilla - La Mancha</b>	1.677	39	1.716	26%	15%	25%
<b>Cataluña</b>	7.236	476	7.712	50%	35%	49%
<b>Com. Valenciana</b>	5.753	586	6.339	27%	21%	26%
<b>Extremadura</b>	931	68	999	12%	16%	12%
<b>Galicia</b>	2.704	224	2.928	19%	14%	18%
<b>Madrid, Comunidad</b>	6.280	686	6.966	40%	48%	41%
<b>Murcia, Región de</b>	1.544	101	1.645	29%	27%	29%
<b>Navarra, C. Foral de</b>	336	35	371	28%	17%	27%
<b>País Vasco</b>	1.447	124	1.571	32%	21%	31%
<b>Rioja, La</b>	247	24	271	25%	8%	24%
<b>Ceuta</b>	265	11	276	21%	27%	21%
<b>Melilla</b>	191	7	198	36%	29%	35%
<b>TOTAL</b>	<b>51.780</b>	<b>3.971</b>	<b>55.751</b>	<b>30,4%</b>	<b>25,7%</b>	<b>30,1%</b>

<sup>34</sup> Fuente: Ministerio del Interior. Secretaría General de Instituciones Penitenciarias. Estadística General de Población Penitenciaria. Administración General y Total Nacional

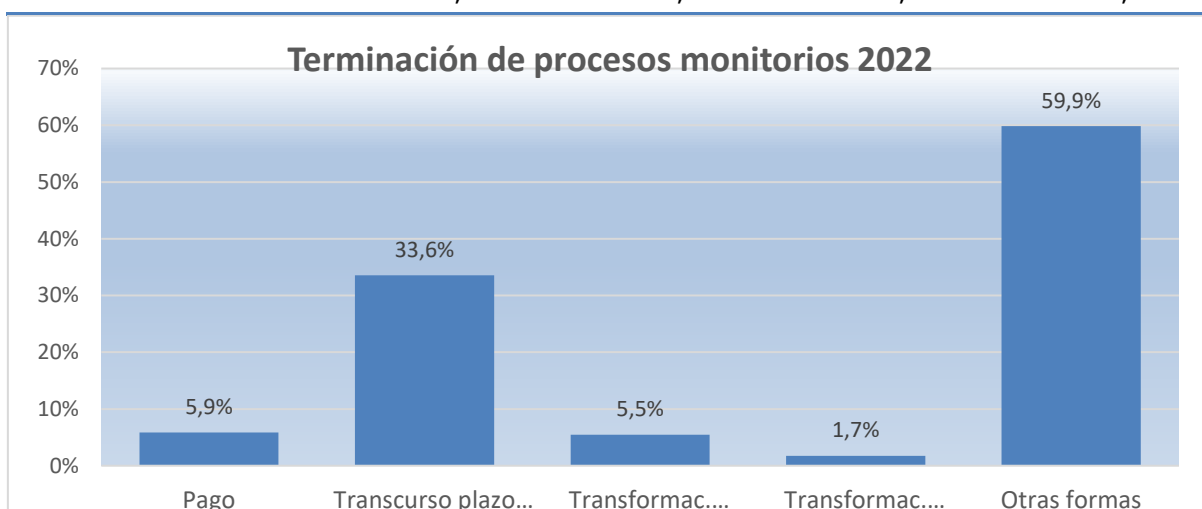
# MOVIMIENTO DE ASUNTOS SIGNIFICATIVOS



## PROCESOS MONITORIOS <sup>35</sup>

	2018	2019	2020	2021	2022
<b>Ingresados</b>	576.846	720.991	709.216	804.686	955.957
<b>Resueltos</b>	554.671	657.608	645.800	817.200	870.323
<b>Pendientes</b>	281.868	347.374	414.816	411.420	506.188

	Evolución 2018/2019	Evolución 2019/2020	Evolución 2020/2021	Evolución 2021/2022
<b>Ingresados</b>	25,0%	-1,6%	13,5%	18,8%
<b>Resueltos</b>	18,6%	-1,8%	26,5%	6,5%
<b>Pendientes</b>	32,8%	10,8%	-0,8%	23,0%



## Ejecuciones civiles ingresadas

	Derivadas de ejec. hipotecarias	Derivadas de laudos arbitrales	De otros títulos no judiciales	De derecho de familia	De otros títulos judiciales	De reglam. Comunitarios	TOTAL
<b>2018</b>	27.404	1.336	34.148	40.992	355.389	278	459.547
<b>2019</b>	17.411	1.204	32.605	39.609	376.463	400	467.692
<b>2020</b>	20.460	973	25.116	34.290	323.493	251	404.583
<b>2021</b>	27.874	1.389	25.058	34.575	415.458	244	504.598
<b>2022</b>	24.952	1.207	23.995	34.434	431.809	358	516.755

## Ejecuciones Pendientes

	Derivadas de ejec. hipotecarias	Derivadas de laudos arbitrales	De otros títulos no judiciales	De derecho de familia	De otros títulos judiciales	De reglam. Comunitarios	TOTAL
<b>2018</b>	137.548	6.692	297.289	120.616	1.306.735	341	1.871.239
<b>2019</b>	114.116	6.412	297.734	120.324	1.352.784	528	1.893.917
<b>2020</b>	104.474	6.628	300.621	122.550	1.389.869	506	1.926.668
<b>2021</b>	104.475	6.753	303.249	115.618	1.462.296	479	1.994.891
<b>2022</b>	104.021	4.889	297.523	118.711	1.552.780	585	2.080.531

<sup>35</sup> En juzgados de primera instancia y primera instancia e instrucción

## DIVORCIOS Y SEPARACIONES

	Nulidades matrimoniales	Divorcios Consensuados	Divorcios no consensuados	Separaciones Consensuadas	Separaciones NO CONSENSUADAS
<b>Andalucía</b>	13	9.322	8.221	503	301
<b>Aragón</b>	1	1.529	741	74	15
<b>Asturias, Principado de</b>	1	1.192	756	81	25
<b>Balears, Illes</b>	0	1.724	814	63	11
<b>Canarias</b>	3	2.959	2.252	122	62
<b>Cantabria</b>	0	678	436	32	16
<b>Castilla y León</b>	2	2.227	1.385	118	42
<b>Castilla - La Mancha</b>	3	2.157	1.663	101	44
<b>Cataluña</b>	12	10.264	4.956	421	156
<b>Comunitat Valenciana</b>	9	6.801	4.220	341	174
<b>Extremadura</b>	2	1.097	679	77	27
<b>Galicia</b>	5	2.885	2.039	129	59
<b>Madrid, Comunidad de</b>	12	7.093	4.784	330	143
<b>Murcia, Región de</b>	0	1.746	1.446	61	39
<b>Navarra, Com. Foral de</b>	0	753	366	43	17
<b>País Vasco</b>	2	2.301	1.260	71	37
<b>Rioja, La</b>	0	395	232	14	6
<b>TOTAL</b>	<b>65</b>	<b>55.123</b>	<b>36.250</b>	<b>2.581</b>	<b>1.174</b>
<b>EVOLUCIÓN 2021/2022</b>	<b>-7,1%</b>	<b>-3,6%</b>	<b>-0,2%</b>	<b>-3,9%</b>	<b>-1,1%</b>

## MODIFICACIÓN DE MEDIDAS

	Modificación medidas consensuadas	Modificación medidas no consensuadas	Guarda, custodia o alimentos consensuados	Guarda, custodia o alimentos no consensuados
Andalucía	2.218	7.211	4.986	6.549
Aragón	303	763	450	521
Asturias, Principado	393	783	396	421
Baleares, Illes	406	865	601	623
Canarias	653	1.930	2.018	2.064
Cantabria	160	270	250	261
Castilla y León	505	1.358	647	765
Castilla-La Mancha	419	1.285	799	1.031
Cataluña	2.424	4.341	3.789	3.493
Com. Valenciana	1.450	3.886	2.228	2.848
Extremadura	258	679	579	474
Galicia	655	1.695	949	1.161
Madrid, Comunidad	1.595	4.470	2.423	3.488
Murcia, Región de	421	1.099	683	1.169
Navarra, Com. Foral	177	252	294	399
País Vasco	589	1.177	888	1.076
Rioja, La	60	183	97	123
<b>TOTAL</b>	<b>12.686</b>	<b>32.247</b>	<b>22.077</b>	<b>26.466</b>
<b>EVOLUCIÓN 2021/2022</b>	<b>-2,1%</b>	<b>0,3%</b>	<b>-8,1%</b>	<b>-0,3%</b>

## JURISDICCIÓN VOLUNTARIA <sup>36</sup>

	Ingresados	Resueltos	En trámite al final del año	Variación Ingresados respecto a 2021
Andalucía	26.562	26.519	7.902	-6,67%
Aragón	3.508	3.403	1.087	-13,62%
Asturias, Principado de	5.109	5.018	1.032	-3,07%
Balears, Illes	3.639	3.706	1.506	-5,23%
Canarias	6.133	5.632	2.464	5,20%
Cantabria	3.038	3.077	805	-3,46%
Castilla y León	8.102	8.197	2.414	-13,52%
Castilla - La Mancha	5.651	5.500	2.895	-5,14%
Cataluña	21.916	20.652	7.880	0,08%
Comunitat Valenciana	16.920	16.860	4.833	-9,24%
Extremadura	2.966	2.906	1.106	-9,63%
Galicia	11.448	11.345	3.643	-11,17%
Madrid, Comunidad de	22.729	22.337	7.156	-11,13%
Murcia, Región de	5.829	5.729	2.533	-9,81%
Navarra, Com. Foral de	1.635	1.676	367	-12,14%
País Vasco	7.756	7.833	1.603	-13,21%
Rioja, La	825	750	234	-11,58%
<b>TOTAL</b>	<b>153.766</b>	<b>151.140</b>	<b>49.460</b>	<b>-7,60%</b>

### Derecho preconcursal en los Juzgados de lo Mercantil

Comunicaciones de la apertura de negociaciones presentadas del art. 585 TRLC	5.428
--	-------

### Solicitudes de homologación plan de restructuración del art. 643 TRLC

Ingresadas	Resueltas	Pendientes
172	166	25

### Acuerdos extrajudiciales de pagos

Comunicaciones de inicio de expediente recibidas	1.411
Comunicaciones de cierre de expediente recibidas	412
Concursos consecutivos presentados	4.859

<sup>36</sup> Desde 2016 se incluyen en la jurisdicción voluntaria las conciliaciones del LAJ

## PROCESOS CONCURSALES

Concursos presentados en los Juzgados de lo Mercantil y  
Primera Instancia y Primera Instancia e Instrucción

	2021			2022			Evolución 2021/2022
	Personas jurídicas	Personas naturales empresarios	Personas naturales no empresarios	Personas jurídicas	Personas naturales empresarios	Personas naturales no empresarios	
<b>Andalucía</b>	521	317	1.307	812	449	2.293	65,7%
<b>Aragón</b>	125	50	325	120	131	462	42,6%
<b>Asturias, Principado</b>	81	73	228	98	118	339	45,3%
<b>Balears, Illes</b>	142	64	258	159	149	346	40,9%
<b>Canarias</b>	115	72	587	149	77	974	55,0%
<b>Cantabria</b>	38	23	54	56	24	138	89,6%
<b>Castilla y León</b>	152	151	274	158	217	413	36,6%
<b>Castilla - La Mancha</b>	142	114	402	193	153	544	35,3%
<b>Cataluña</b>	1.345	1.631	2.642	1.597	2.522	3.976	44,1%
<b>C. Valenciana</b>	847	331	1243	1024	332	1914	35,1%
<b>Extremadura</b>	59	45	138	91	58	246	63,2%
<b>Galicia</b>	200	113	406	275	179	699	60,4%
<b>Madrid, Comunidad</b>	1.189	329	1.661	1.782	484	2.316	44,1%
<b>Murcia, Región</b>	108	58	295	178	85	431	50,5%
<b>Navarra, Com. Foral</b>	25	23	59	38	50	122	96,3%
<b>País Vasco</b>	269	70	119	308	108	261	47,8%
<b>Rioja, La</b>	16	48	8	25	23	55	43,1%
<b>TOTAL</b>	<b>5.374</b>	<b>3.512</b>	<b>10.006</b>	<b>7.063</b>	<b>5.159</b>	<b>15.529</b>	<b>46,9%</b>



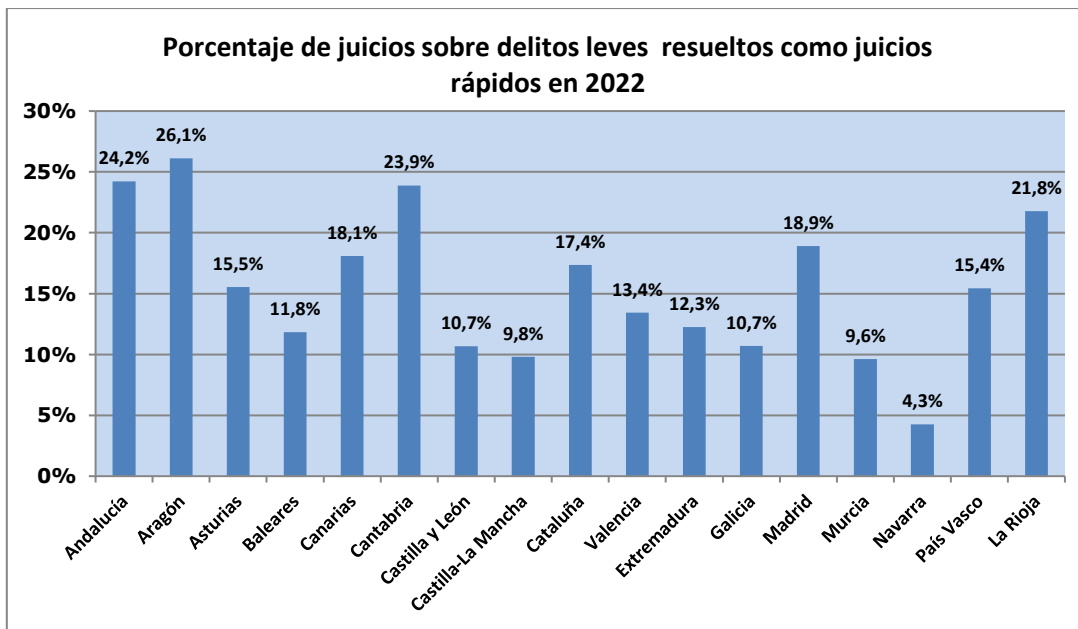
## Concursos declarados y fase de liquidación en los Juzgados de lo Mercantil

	Concursos voluntarios	Concursos necesarios	Total	De ellos, consecutivos	Ingresados y reiniciados	Resueltos	Pendientes al finalizar
<b>Andalucía</b>	1.313	13	1.326	351	453	655	2.291
<b>Aragón</b>	185	2	187	98	103	131	226
<b>Asturias, Principado</b>	144	6	150	50	44	62	287
<b>Balears, Illes</b>	187	5	192	84	126	103	759
<b>Canarias</b>	195	20	215	105	113	41	883
<b>Cantabria</b>	89	0	89	15	35	46	190
<b>Castilla y León</b>	336	9	345	134	160	165	819
<b>Castilla. La Mancha</b>	217	4	221	110	48	62	764
<b>Cataluña</b>	3.296	13	3.309	2.219	1.337	1.758	2.152
<b>Com. Valenciana</b>	1.331	8	1.339	363	259	614	743
<b>Extremadura</b>	119	3	122	21	32	43	213
<b>Galicia</b>	425	29	454	189	262	259	1.072
<b>Madrid, Comunidad</b>	1.692	50	1.742	611	527	732	2.122
<b>Murcia, Región de</b>	376	5	381	112	176	178	366
<b>Navarra, Com. Foral</b>	59	0	59	27	32	57	177
<b>País Vasco</b>	405	7	412	91	168	271	296
<b>Rioja, La</b>	44	4	48	9	25	27	73
<b>TOTAL</b>	<b>10.413</b>	<b>178</b>	<b>10.591</b>	<b>4.589</b>	<b>3.900</b>	<b>5.204</b>	<b>13.433</b>

### JUICIOS RÁPIDOS PENALES <sup>37</sup>

Diligencias Urgentes	Conformidades	% de Diligencias Urgentes sentenciadas en el juzgado instructor (conformidad)
227.389	120.144	52,8%

	Resueltos	Resueltos como J. Rápidos	% Resueltos como J. Rápidos
Juicios sobre delitos Leves	433.105	74.835	17,3%



<sup>37</sup> Se han contabilizado tanto los correspondientes a Juzgados de Instrucción y Primera Instancia e Instrucción como los de los Juzgados de Violencia contra la Mujer.

## LEY DEL JURADO

### Procesos elevados a la vista del Jurado

	Causas con Preso	Causas sin Preso	TOTAL
Jdos. de Instrucción y Juzgados de Primera Instancia e Instrucción	168	226	394
Juzgados de Violencia sobre la Mujer	25	49	74
<b>TOTAL</b>	<b>193</b>	<b>275</b>	<b>468</b>

### Sentencias LO 5/1995

	TOTAL	Porcentaje de condenatorias
Violencia doméstica	20	85,0%
Violencia sobre la Mujer	91	96,7%
Resto	323	92,6%
<b>TOTAL</b>	<b>434</b>	<b>93,1%</b>

### Número de causas con preso provisional

Juzgados de Instrucción y Juzgados de Primera Instancia e Instrucción	4.126
Juzgados de Violencia sobre la Mujer	439
Audiencias Provinciales	1.559
Juzgados Penales	819
Juzgado Central de Instrucción	77
Juzgado Central de lo Penal	12
Sala de lo Penal de la Audiencia Nacional	50
<b>TOTAL</b>	<b>7.082</b>

## EXTRANJERÍA

	2018	2019	2020	2021	2022
Asuntos de Extranjería ingresados T.S.J. Sala de lo Cont. Administrativo	1.312	1.286	588	989	1.298
Asuntos de Extranjería ingresados Jdos. de lo Cont. Administrativo	31.940	47.398	24.536	25.726	25.484
Asuntos Ley Extranjería ingresados Jdos. de Instrucción	9.776	10.403	4.178	3.643	3.632
Población Extranjera empadronada a 1 de enero	4.731.691	5.036.878	5.434.153	5.440.148	5.434.153

**Porcentaje de los asuntos de extranjería respecto al total de ingresados en 2022**

	Juzgado de lo Contencioso Administrativo	T.S.J.
Andalucía	31,5%	0,1%
Aragón	17,5%	0,0%
Asturias, Principado de	9,8%	0,0%
Balears, Illes	33,8%	0,0%
Canarias	11,5%	0,1%
Cantabria	13,2%	0,0%
Castilla y León	12,4%	0,0%
Castilla - La Mancha	11,8%	0,1%
Cataluña	28,6%	0,0%
Comunitat Valenciana	22,5%	0,0%
Extremadura	7,0%	0,0%
Galicia	6,2%	0,0%
Madrid, Comunidad de	12,1%	10,6%
Murcia, Región de	38,8%	0,1%
Navarra, Com. Foral de	10,9%	0,0%
País Vasco	38,8%	0,0%
Rioja, La	17,1%	0,0%
<b>ESPAÑA</b>	<b>21,0%</b>	<b>3,4%</b>

## VIOLENCIA DOMÉSTICA

			Órdenes de Protección	Denuncias Presentadas
<b>TOTAL</b>			<b>3.818</b>	<b>21.515</b>
<b>VÍCTIMA</b>	<b>Hombre</b>	<b>Español &gt; edad</b>	1.118	7.018
		<b>Español &lt; edad</b>	196	933
		<b>Extranjero &gt; edad</b>	234	1.695
		<b>Extranjero &lt; edad</b>	65	305
	<b>Mujer</b>	<b>Española &gt; edad</b>	1.743	9.044
		<b>Española &lt; edad</b>	262	1.202
		<b>Extranjera &gt; edad</b>	313	2.057
		<b>Extranjera &lt; edad</b>	76	399
<b>DENUNCIADO</b>	<b>Hombre</b>	<b>Español</b>	2.220	10.985
		<b>Extranjero</b>	524	2.860
	<b>Mujer</b>	<b>Española</b>	861	5.587
		<b>Extranjera</b>	266	1.958

	Denuncias 2022	Denuncias por cada 10.000 habitantes en 2022
<b>Andalucía</b>	3.719	4,3
<b>Aragón</b>	385	2,9
<b>Asturias, Principado de</b>	498	5,0
<b>Balears, Illes</b>	1.757	14,9
<b>Canarias</b>	1.291	5,9
<b>Cantabria</b>	186	3,2
<b>Castilla y León</b>	891	3,8
<b>Castilla - La Mancha</b>	604	2,9
<b>Cataluña</b>	2.116	2,7
<b>Comunitat Valenciana</b>	2.230	4,4
<b>Extremadura</b>	492	4,7
<b>Galicia</b>	1.099	4,1
<b>Madrid, Comunidad de</b>	2.326	3,4
<b>Murcia, Región de</b>	1.260	8,2
<b>Navarra, Com. Foral de</b>	291	4,4
<b>País Vasco</b>	2.262	10,2
<b>Rioja, La</b>	108	3,4
<b>ESPAÑA</b>	<b>21.515</b>	<b>4,5</b>

### Distribución de los enjuiciados por nacionalidad

	Condenados	Absueltos	Enjuiciados	Población
<b>Españoles</b>	82,0%	86,9%	83,5%	88,3%
<b>Extranjeros</b>	18,0%	13,1%	16,5%	11,7%

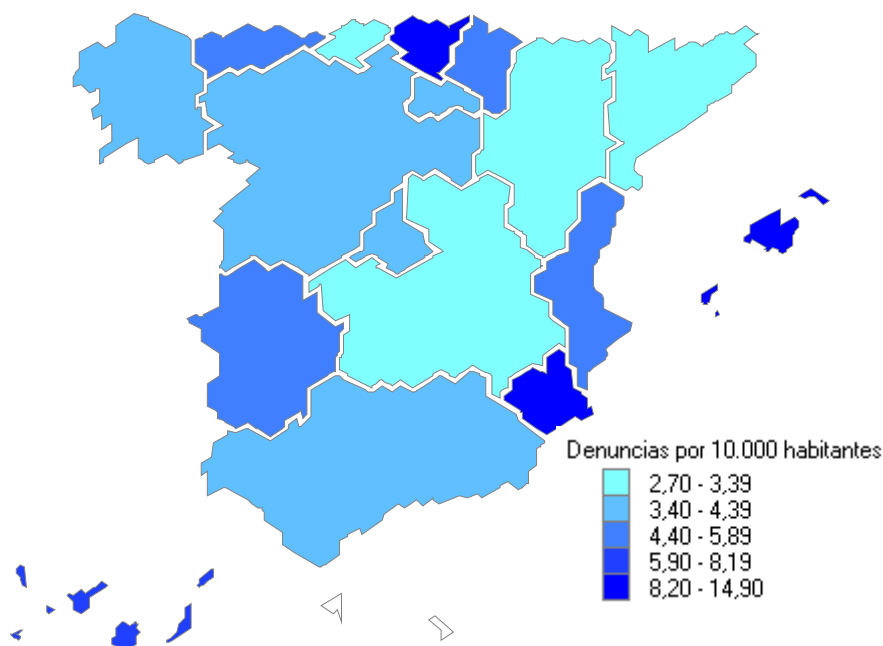
### Distribución de los enjuiciados por sexo

	Condenados	Absueltos	Enjuiciados	Población
<b>Varones</b>	76,6%	70,7%	74,8%	49,0%
<b>Mujeres</b>	23,4%	29,3%	25,2%	51,0%

### Porcentaje de condenas entre los enjuiciados

	Condenas entre los enjuiciados	Condenas entre los españoles enjuiciados	Condenas entre los extranjeros enjuiciados
<b>Juzg. de Inst. y 1ª Inst. e Inst.</b>	70,2%	69,0%	76,4%
<b>Juzgados de lo Penal</b>	63,3%	62,5%	66,8%
<b>Audiencias Provinciales</b>	72,1%	70,0%	76,5%

### Denuncias por 10.000 habitantes



### VIOLENCIA SOBRE LA MUJER

	Ingresados Directamente	Ingresados procedentes de otros órganos		Reabiertos	Resueltos	Pendientes al finalizar
		Juzgado de guardia	Otro JVM			
Diligencias Urgentes	61.380	8.516	493	75	70.449	311
Sumarios	474	4	1	23	452	387
Diligencias previas	104.302	14.843	9.967	1.043	124.006	35.639
Procedimientos abreviados	35.022	0	0	260	34.697	14.167
Juicios sobre delitos leves	6.921	218	47	73	7.185	1.435
Ley Orgánica 5/95 Jurado	109	3	0	0	99	138

### Número de órdenes de protección, denuncias y víctimas (En Juzgados de Violencia sobre la Mujer)

Nº Ordenes protección y medidas del 544 bis y ter	Víctima				Denunciado	
	Mujer española mayor de edad	Mujer española menor de edad	Mujer extranjera mayor de edad	Mujer extranjera menor de edad	Hombre español	Hombre extranjero
39.874	26.059	418	13.097	298	26.245	13.629

### Menor (hijos/as o bajo tutela, guarda o custodia de la mujer víctima)

Mujer		Varón	
Española	Extranjera	Español	Extranjero
178	41	158	42

### Distribución de las órdenes de protección incoadas según su procedencia (En Juzgados de Violencia sobre la Mujer)

A instancia de la víctima/s	A instancia de otras personas	A instancia del Minist. Fiscal	De oficio	A instancia de la Administración
94,0%	0,3%	4,3%	1,4%	0,0%

## Distribución de los enjuiciados por nacionalidad

(En Juzgados de Violencia sobre la Mujer)

	Condenados	Absueltos	Enjuiciados	Población
<b>Español</b>	68,6%	80,6%	69,8%	88,3%
<b>Extranjero</b>	31,4%	19,4%	30,2%	11,7%

## Distribución de los enjuiciados por sexo

(En Juzgados de Violencia sobre la Mujer)

	Condenados	Absueltos	Enjuiciados	Población
<b>Varones</b>	99,6%	99,4%	99,6%	49,0%
<b>Mujeres</b>	0,4%	0,6%	0,4%	51,0%

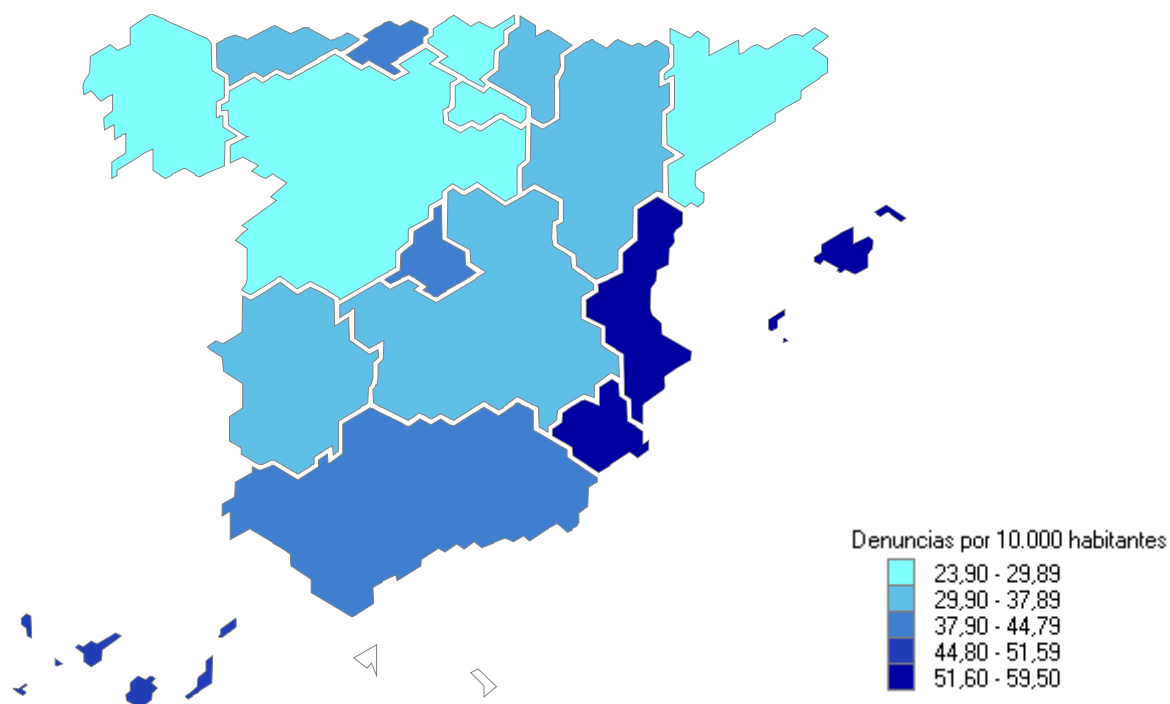
## Porcentaje de condenas entre los enjuiciados

	Condenas entre los enjuiciados	Condenas entre los españoles enjuiciados	Condenas entre los extranjeros enjuiciados
<b>Juzg. de Violencia sobre la Mujer</b>	90,5%	89,0%	93,9%
<b>Juzgados de lo Penal</b>	66,3%	65,7%	67,6%
<b>Audiencias Provinciales</b>	77,7%	78,7%	75,6%



	Denuncias 2022	Denuncias por cada 10.000 habitantes en 2022
Andalucía	38.753	44,7
Aragón	4.454	33,6
Asturias, Principado de	3.134	31,2
Balears, Illes	7.000	59,5
Canarias	9.757	44,8
Cantabria	2.218	37,9
Castilla y León	5.665	23,9
Castilla - La Mancha	6.333	30,8
Cataluña	23.021	29,5
Comunitat Valenciana	26.566	52,1
Extremadura	3.156	29,9
Galicia	6.995	26,0
Madrid, Comunidad de	27.769	41,1
Murcia, Región de	7.904	51,6
Navarra, C. Foral de	2.352	35,4
País Vasco	6.095	27,6
Rioja, La	893	27,9
<b>ESPAÑA</b>	<b>182.065</b>	<b>38,3</b>

Denuncias por 10.000 habitantes



## ASUNTOS RESUELTOS EN LOS JUZGADOS DE LO SOCIAL

	Conflictos colectivos	Despidos	cantidades	Seguridad Social	Accid. trabajo, enfermedades profes., prevención riesgos laborales	Movilidad geográfica, modificación de las condiciones	Proc. Impugnación actos admvos laboral y S. Social	Derechos fundamentales y libertades públicas	Materia electoral	Otros
<b>Andalucía</b>	375	19.023	20.218	17.334	280	1.433	704	759	106	2.141
<b>Aragón</b>	63	2.085	2.847	2.166	84	238	127	45	15	408
<b>Asturias</b>	72	1.971	3.403	3.934	109	291	168	48	13	360
<b>Balears, Illes</b>	34	2.229	2.611	1.794	62	122	115	49	5	411
<b>Canarias</b>	193	9.074	9.198	5.157	26	764	346	205	32	1.614
<b>Cantabria</b>	98	968	1.444	2.156	43	114	49	40	4	262
<b>Castilla y León</b>	104	4.339	7.113	5.878	120	416	180	65	44	704
<b>Castilla - La Mancha</b>	88	3.013	4.561	3.813	223	352	254	173	24	336
<b>Cataluña</b>	254	23.275	15.268	13.984	264	1.041	974	251	53	1.906
<b>C. Valenciana</b>	186	11.787	10.065	8.089	278	585	329	202	46	1.257
<b>Extremadura</b>	6	1.442	1.913	1.560	112	99	94	21	5	265
<b>Galicia</b>	139	4.940	9.221	11.451	242	685	297	246	23	1.207
<b>Madrid, Com.</b>	330	21.338	23.591	9.841	190	1.826	513	372	36	3.295
<b>Murcia, Región</b>	30	3.530	2.472	3.392	0	146	114	25	3	248
<b>Navarra</b>	51	939	1.060	1.063	118	164	51	28	12	812
<b>País Vasco</b>	331	4.728	8.010	4.500	517	903	137	205	19	994
<b>Rioja, La</b>	35	413	749	622	27	89	17	7	4	49
<b>ESPAÑA</b>	<b>2.389</b>	<b>115.094</b>	<b>123.744</b>	<b>96.734</b>	<b>2.695</b>	<b>9.268</b>	<b>4.469</b>	<b>2.741</b>	<b>444</b>	<b>16.269</b>

SUBASTAS JUDICIALES <sup>38</sup>

	Nº de subastas	Nº subastas con pujas	% subastas con pujas
Andalucía	2.768	1.377	49,7%
Aragón	445	240	53,9%
Asturias (Principado De)	260	148	56,9%
Balears (Illes)	193	159	82,4%
Canarias	444	302	68,0%
Cantabria	163	93	57,1%
Castilla Y León	793	433	54,6%
Castilla-La Mancha	665	305	45,9%
Cataluña	2.448	1.020	41,7%
Comunidad Valenciana	2.202	1.165	52,9%
Extremadura	242	128	52,9%
Galicia	600	385	64,2%
Madrid (Comunidad De)	1.373	901	65,6%
Murcia (Región De)	1.077	460	42,7%
Navarra (Comunidad Foral De)	136	90	66,2%
País Vasco	303	187	61,7%
Rioja (La)	115	56	48,7%
Ceuta	40	29	72,5%
Melilla	7	6	85,7%
<b>España</b>	<b>14.274</b>	<b>7.484</b>	<b>52,4%</b>
<b>Variación respecto a 2021</b>	<b>-14,3%</b>	<b>-7,5%</b>	<b>6,0%</b>

<sup>38</sup> Fuente: Agencia Estatal del Boletín Oficial del Estado. Portal de Subastas Judiciales Electrónicas. Datos 2022

## INCIDENTES DE NULIDAD DE ACTUACIONES INGRESADOS (art. 241.1 de la L.O.P.J.)

	Civil	Penal	Contencioso	Social	Sala Militar TS	Salas Esp. TS	Total
Andalucía	993	250	78	116	-	-	1.437
Aragón	205	32	2	13	-	-	252
Asturias, Principado de	150	19	10	6	-	-	185
Baleares, Illes	201	15	4	15	-	-	235
Canarias	393	43	31	40	-	-	507
Cantabria	42	3	3	7	-	-	55
Castilla y León	298	43	16	28	-	-	385
Castilla - La Mancha	370	39	5	18	-	-	432
Cataluña	870	146	25	73	-	-	1.114
Comunitat Valenciana	588	99	43	28	-	-	758
Extremadura	125	20	6	10	-	-	161
Galicia	403	42	38	28	-	-	511
Madrid, Comunidad de	868	297	65	108	-	-	1.338
Murcia, Región de	395	20	12	20	-	-	447
Navarra, Com. Foral de	26	19	14	5	-	-	64
País Vasco	66	41	10	13	-	-	130
Rioja, La	54	5	2	4	-	-	65
Órganos Centrales	174	119	770	22	2	0	1.087
<b>TOTAL</b>	<b>6.221</b>	<b>1.252</b>	<b>1.134</b>	<b>554</b>	<b>2</b>	<b>0</b>	<b>9.163</b>

## RECURSOS DE AMPARO INGRESADOS EN EL TRIBUNAL CONSTITUCIONAL

	2018	2019	2020	2021	2022
Recursos de amparo ingresados en el T. Constitucional <sup>39</sup>	6.918	7.554	6.515	8.294	8.528
Incidentes de nulidad de actuaciones ingresados en los órganos judiciales (art. 241.1 L.O.P.J.).	7.537	8.699	7.785	8.187	9.163

<sup>39</sup> Fuente: Tribunal Constitucional

## CUESTIONES PREJUDICIALES PLANTEADAS POR ÓRG. JUDICIALES ESPAÑOLES ANTE EL TRIBUNAL DE JUSTICIA DE LAS COMUNIDADES EUROPEAS <sup>40</sup>

	2018	2019	2020	2021	2022
Agricultura		2			1
Ayudas del Estado					1
Competencia		3	1	8	4
Cooperación judicial en materia civil		1	2	3	5
Cooperación policial y judicial en materia penal				1	1
Derechos fundamentales					9
Medio ambiente y consumidores	13	1			1
Energía		1		1	1
Espacio de libertad, de seguridad y justicia	5	13	4	4	6
Fronteras, asilo e inmigración		9	1		
Fiscalidad	5	4	2	1	1
Libertad de establecimiento		3	1	1	8
Libre circulación de capitales		1	3		
Libre circulación de personas		5		2	1
Libre prestación de servicios	1	2			3
Política económica y monetaria			1	1	2
Política industrial	1	1			
Política social	21	11	5	8	11
Principios del Derecho de la Unión	1	1	1		1
Propiedad intelectual e industrial	2	1		1	
Protección de consumidores	7	16	8	12	4
Aproximación de las legislaciones	6	3	1	1	13
Seguridad social	3	1			
Transportes	1	4	1		1
Mercados públicos		2	2		
Ciudadanía de la Unión	1	3			1
No disponible					1
<b>Total</b>	<b>67</b>	<b>88</b>	<b>33</b>	<b>44</b>	<b>76</b>

<sup>40</sup> Fuente: Tribunal de Justicia de las Comunidades Europeas. Desde 2019 los asuntos se han proporcionado por más de una materia

## SOLICITUDES INTERNACIONALES DE COOPERACIÓN JURÍDICA RECIBIDAS EN ÓRGANOS CIVILES <sup>41</sup>

### INGRESADOS

Despachos civiles de auxilio judicial		2018	2019	2020	2021	2022
Unión Europea	Notificaciones y traslado de documentos Rgl. C.E. 1393/07 <sup>42</sup>	1.313	1.397	1.169	1.186	1.045
	Obtención de pruebas Rgl. E. C. 1206/01 <sup>43</sup>	146	119	88	160	78
	Resto	121	209	119	120	144
Despachos recibidos de otros países		474	229	239	238	259

## SOLICITUDES INTERNACIONALES DE COOPERACIÓN JURÍDICA RECIBIDAS EN ÓRGANOS PENALES <sup>44</sup>

### INGRESADOS

Despachos penales de auxilio judicial		2018	2019	2020	2021	2022
Unión Europea	Actos de Comunicación	1.261	1.188	1.221	1.463	1.224
	Diligencias Urgentes	145	111	159	203	125
	Resto	897	741	582	868	1110
Despachos recibidos de otros países		317	282	220	299	336

<sup>41</sup> Fuente: Estadística Judicial CGPJ

<sup>42</sup> El Reglamento (CE) n.º 1393/2007 ha quedado derogado y sustituido por el Reglamento (UE) Reglamento (UE) 2020/1784 del Parlamento Europeo y del Consejo de 25 de noviembre de 2020 relativo a la notificación y traslado en los Estados miembros de documentos judiciales y extrajudiciales en materia civil o mercantil («notificación y traslado de documentos») con efecto a partir del 1 de julio de 2022.

<sup>43</sup> El Reglamento 1206/01 ha quedado derogado por el Reglamento (UE) 2020/1783 del Parlamento Europeo y del Consejo de 25 de noviembre de 2020, relativo a la cooperación entre los órganos jurisdiccionales de los Estados miembros en el ámbito de la obtención de pruebas en materia civil o mercantil (obtención de pruebas), a partir de su fecha de aplicación 1 de julio de 2022.

<sup>44</sup> Fuente: Estadística Judicial CGPJ

**EXTRADICIONES PASIVAS**

	2018	2019	2020	2021	2022
<b>Ingresadas</b>	603	536	481	582	661
<b>Resueltas</b>	562	556	443	609	598
<b>Pendientes al finalizar</b>	236	198	240	153	227

**INSTRUMENTOS DE RECONOCIMIENTO MUTUO DE RESOLUCIONES PENALES EN LA UNIÓN EUROPEA <sup>45</sup>**

	Emitidas por órganos españoles	Recibidas por órganos españoles
<b>Orden europea de detención y entrega</b>	392	1.174
<b>Resolución por la que se impone una pena o medida privativa de libertad</b>	99	245
<b>Resolución de libertad vigilada</b>	9	6
<b>Resolución sobre medidas de vigilancia de la libertad provisional</b>	1	5
<b>Orden europea de protección</b>	13	26
<b>Resolución de embargo preventivo de bienes o aseguramiento de pruebas</b>	33	52
<b>Resolución por la que se imponen sanciones pecuniarias</b>	60	613
<b>Orden europea de investigación</b>	1.588	469
<b>Resolución de decomiso</b>	6	1

**DILIGENCIAS ESPECIALES DE INVESTIGACIÓN CON AUTORIDADES EXTRANJERAS**

(Equipos conjuntos de investigación, agentes encubiertos, entregas controladas transfronterizas)

2018	2019	2020	2021	2022
49	57	28	39	33

**SOLICITUDES DE EXTRADICIÓN CURSADAS A OTROS PAÍSES**

2018	2019	2020	2021	2022
187	186	129	123	172

<sup>45</sup> Fuente: Estadística Judicial CGPJ

**SOLICITUDES DE AUXILIO JUDICIAL INTERNACIONAL  
REMITIDAS POR LOS ÓRGANOS A ESTADOS NO  
PERTENECIENTES A LA UNIÓN EUROPEA**

2018	2019	2020	2021	2022
1.087	857	657	1.171	1.103

**SOLICITUDES DE COOPERACIÓN TRANSMITIDAS A TRAVÉS  
DEL MINISTERIO DE JUSTICIA<sup>46</sup>**

Expedientes tramitados		Activos	Pasivos	Total
<b>COMISIONES ROGATORIAS</b>	<b>Civiles</b>	1.150	1.060	2.210
	<b>Penales</b>	1.971	1.190	3.161
	<b>Total</b>	<b>3.121</b>	<b>2.220</b>	<b>5.371</b>
<b>Extradiciones</b>		133	232	365
<b>Traslado personas condenadas</b>		40	72	112
<b>Reclamación de alimentos en el extranjero</b>		180	120	300
<b>Sustracción de menores</b>		187	171	358
<b>Protección de menores</b>		72	141	213
<b>Asistencia jurídica gratuita internacional</b>		28	31	59
<b>Información de derecho extranjero</b>		46	32	78
<b>Total</b>		<b>3.807</b>	<b>3.049</b>	<b>6.856</b>

<sup>46</sup> Fuente: Ministerio de Justicia



**DATOS DE LOS JUZGADOS DE PAZ. AÑO 2022 <sup>47</sup>**  
(Asuntos Resueltos)

	Exhortos Penales	Resto de asuntos penales	Juicios Verbales	Actos de conciliación	Exhortos Civiles	Resto de asuntos civiles
<b>Andalucía</b>	111.677	12.681	1.728	1.622	125.383	10.424
<b>Aragón</b>	11.996	841	272	221	18.352	2.948
<b>Asturias, Principado de</b>	12.588	26	25	185	7.367	11
<b>Balears, Illes</b>	6.891	136	925	249	23.866	2463
<b>Canarias</b>	11.371	516	90	522	25.622	2.116
<b>Cantabria</b>	15.509	7	157	349	16.489	19
<b>Castilla y León</b>	54.315	4.522	40	690	43.601	2.798
<b>Castilla - La Mancha</b>	35.212	1.707	204	896	39.429	666
<b>Cataluña</b>	125.520	2.080	1613	2.061	132.743	4.731
<b>C. Valenciana</b>	124.634	8.138	1.957	1.342	120.903	6.995
<b>Extremadura</b>	17.280	1.538	57	366	12.130	254
<b>Galicia</b>	27.043	2.093	69	1.283	22.675	7.390
<b>Madrid, Com.</b>	9.135	2.898	149	638	22.259	2.177
<b>Murcia, Región de</b>	12.492	462	0	244	15.837	20
<b>Navarra, C. Foral de</b>	22.124	750	0	117	15.994	1.214
<b>País Vasco</b>	61.072	2.142	391	362	38.658	1.913
<b>Rioja, La</b>	6.567	153	0	59	6.148	134
<b>TOTAL</b>	<b>665.426</b>	<b>40.690</b>	<b>7.677</b>	<b>11.206</b>	<b>687.456</b>	<b>46.273</b>

<sup>47</sup> Fuente: Estadística de los juzgados de paz 2022. Consejo General del Poder Judicial

CONCILIACIONES LABORALES <sup>48</sup>

	Conciliaciones individuales terminadas		Conciliaciones Colectivas terminadas					
	Unidades Mediación CCAA	Org. de resolución extrajudicial de conflictos	Unidades Mediación CCAA			Org. de resolución extrajudicial de conflictos		
			Total	Empresas	Trabajadores	Total	Empresas	Trabajadores
<b>Andalucía</b>	44.906	-	-	-	-	-	-	-
<b>Aragón</b>	12.974	8.811	-	-	-	150	4391	106.249
<b>Asturias, P.</b>	9.146	-	-	-	-	220	543	92.968
<b>Baleares, Illes (1)</b>	13.664	-	77	78	510	-	-	-
<b>Canarias (2)</b>	-	-	-	-	-	224	360	48.234
<b>Cantabria (1)</b>	1.725	-	149	2.251	45.725	-	-	-
<b>Castilla y León</b>	17.304	3.889	-	-	-	341	23.955	290.889
<b>Castilla - La Mancha</b>	17.922	-	-	-	-	242	2.747	80.372
<b>Cataluña</b>	74.585	80	95	697	50.610	733	54.932	570.118
<b>C. Valenciana</b>	40.683	-	-	-	-	293	3.396	134.006
<b>Extremadura</b>	6.144	-	-	-	-	57	33.881	162.311
<b>Galicia</b>	20.858	-	114	130	54.929	108	15.248	114.765
<b>Madrid, Com.</b>	67.142	-	29	36	36.518	696	2.525	316.847
<b>Murcia, Región</b>	17.822	-	-	-	-	127	20.991	262.497
<b>Navarra (2)</b>	5.483	3.235	29	29	2.946	17	56	9.891
<b>País Vasco</b>	25.554	-	-	-	-	523	368	104.935
<b>Rioja, La</b>	3.136	1.582	11	11	940	26	45	4.548
<b>Ceuta y Melilla</b>	1.060	-	15	3.667	19.384	-	-	-
<b>Interautonómicas</b>	-	-	58	121	323.117	-	-	-
<b>SIMA (1)</b>	-	-	-	-	-	479	149.449	5.625.097
<b>TOTAL</b>	<b>380.108</b>	<b>17.597</b>	<b>577</b>	<b>7.020</b>	<b>534.679</b>	<b>4.236</b>	<b>312.887</b>	<b>7.923.727</b>

- (1) Las conciliaciones individuales, colectivas y mediaciones resueltas en los órganos extrajudiciales de Baleares (TAMIB) y Cantabria (ORECLA), se incluyen en los datos facilitados por las unidades administrativas.
- (2) Las unidades administrativas de Tenerife y Las Palmas y el OERCL de Andalucía no han enviado datos del año 2022. Cantabria (ORECLA) no proporciona conciliaciones individuales de abril a diciembre.

<sup>48</sup> Fuente: Estadística de Mediación Arbitraje y Conciliación. Subdirección General de Estadística y Análisis Sociolaboral. MITEs. Año 2022.

ARBITRAJES LABORALES <sup>49</sup>

	Org. de resolución extrajudicial de conflictos		
	Total	Empresas	Trabajadores
Andalucía	-	-	-
Aragón	-	-	-
Asturias, Principado de	-	-	-
Balears, Illes	-	-	-
Canarias	-	-	-
Cantabria	-	-	-
Castilla y León	-	-	-
Castilla - La Mancha	2	2	650
Cataluña	4	4	377
Comunitat Valenciana	3	16	534
Extremadura	-	-	-
Galicia	14	14	1.024
Madrid, Comunidad de	-	-	-
Murcia, Región de	-	-	-
Navarra, Com. Foral de	-	-	-
País Vasco	-	-	-
Rioja, La	-	-	-
Ceuta y Melilla	-	-	-
Interautonómicas	-	-	-
SIMA (1)	1	6	30
<b>TOTAL</b>	<b>24</b>	<b>42</b>	<b>2.615</b>

<sup>49</sup> Fuente: Estadística de Mediación, Arbitraje y Conciliación. Subdirección General de Estadística y Análisis Sociolaboral. MITES. Año 2022

# LA CALIDAD DE LA JUSTICIA



SENTENCIAS POR TIPO DE MAGISTRADO <sup>50</sup>

Un indicador de la calidad de las sentencias es el porcentaje de las mismas que se han dictado por magistrados y jueces de carrera. Los datos que aparecen en las columnas quinta y sexta se corresponden con sentencias dictadas por Jueces no profesionales: jueces sustitutos y magistrados suplentes, actuando bien por sustitución o como refuerzo de los titulares.

## Órganos de la Jurisdicción Civil

	Titular del órgano		Titular de otro órgano		Sustituto		JAT		Otros Magistrados
	Actuación ordinaria	Refuerzo	Sustitución	Refuerzo	Sustitución	Refuerzo	Sustitución	Refuerzo	
Jdos. 1ª Instancia	68,4	0,5	5,1	2,1	7,5	5,0	2,0	7,9	1,4
Jdos. Familia	82,7	0,0	1,2	0,7	8,7	0,8	4,1	1,9	0,1
Jdos. 1ª Inst. e Instr.	75,2	0,0	1,5	0,1	20,5	1,4	0,6	0,6	0,1
Jdos. Violencia sobre la mujer	82,7	0,0	1,4	0,1	13,5	1,5	0,1	0,3	0,5
Jdos. Mercantiles	58,9	4,6	15,9	9,0	2,1	1,0	2,2	5,2	1,0
Audiencias provinciales	76,0	2,3	2,6	15,1	1,9	0,1	0,2	1,4	0,5
T.S.J. Sala Civil y Penal	88,7	0,0	0,0	7,4	0,4	0,0	0,0	0,0	3,5
Tribunal Supremo: Sala 1ª	100,0	0,0	0,0	0,0	0,0	0,0	0,0	0,0	0,0

## Juzgados de Primera Instancia, Primera Instancia e Instrucción. Asuntos Civiles (incluyendo familia)

	Titular del órgano		Titular de otro órgano		Sustituto		JAT		Otros Magistrados
	Actuación ordinaria	Refuerzo	Sustitución	Refuerzo	Sustitución	Refuerzo	Sustitución	Refuerzo	
Andalucía	83,0	0,0	0,5	0,0	14,7	0,6	0,9	0,4	0,0
Aragón	82,8	0,0	0,0	0,0	16,9	0,2	0,1	0,0	0,0
Asturias, Principado	82,2	0,0	1,3	0,0	13,8	0,0	2,6	0,0	0,0
Baleares, Illes	82,4	0,0	0,0	0,0	16,3	1,3	0,0	0,0	0,0
Canarias	64,0	0,0	0,0	0,0	24,7	8,1	3,1	0,0	0,0
Cantabria	80,6	0,0	0,2	0,0	19,2	0,0	0,0	0,0	0,0
Castilla y León	70,3	0,0	2,7	0,7	24,1	1,8	0,1	0,0	0,3
Castilla - La Mancha	57,6	0,0	4,2	0,2	36,5	0,6	0,3	0,5	0,2
Cataluña	69,8	0,0	0,6	0,0	27,9	1,4	0,0	0,1	0,2
Com. Valenciana	85,3	0,0	0,3	0,0	9,9	3,5	0,7	0,2	0,1
Extremadura	61,8	0,0	13,3	1,1	14,8	0,1	0,0	8,7	0,3
Galicia	75,2	0,0	0,1	0,0	24,6	0,1	0,0	0,0	0,1
Madrid, Comunidad	78,4	0,0	2,1	0,2	16,9	1,5	0,8	0,0	0,0
Murcia, Región de	71,3	0,0	0,2	0,0	24,7	1,0	0,0	2,7	0,2
Navarra, C. Foral de	77,2	0,0	0,0	0,0	20,5	0,4	0,0	0,0	1,8
País Vasco	74,7	0,0	1,5	0,0	23,5	0,1	0,0	0,1	0,2
Rioja, La	82,5	0,0	0,0	0,0	17,5	0,0	0,0	0,0	0,0
<b>TOTAL</b>	<b>75,2</b>	<b>0,0</b>	<b>1,5</b>	<b>0,1</b>	<b>20,5</b>	<b>1,4</b>	<b>0,6</b>	<b>0,6</b>	<b>0,1</b>

<sup>50</sup> Fuente: Estadísticas Judiciales. Consejo General del Poder Judicial

## Órganos de la Jurisdicción Penal

	Titular del órgano		Titular de otro órgano		Sustituto		JAT		Otros Magistrados
	Actuación ordinaria	Refuerzo	Sustitución	Refuerzo	Sustitución	Refuerzo	Sustitución	Refuerzo	
<b>Jdos. Instrucción</b>	87,9	0,0	4,4	0,6	5,0	0,6	1,0	0,4	0,0
<b>Jdos. 1ª Instan. e Instruc.</b>	75,6	0,0	1,1	0,1	21,8	0,6	0,6	0,1	0,0
<b>Jdos. Violencia contra la mujer</b>	76,1	0,0	6,7	0,3	15,9	0,6	0,2	0,1	0,2
<b>Jdos. de Menores</b>	91,6	0,0	5,4	0,0	3,0	0,0	0,0	0,0	0,0
<b>Jdos. de lo Penal</b>	81,1	0,0	2,4	1,5	9,0	1,2	2,3	2,1	0,4
<b>Audiencias provinciales</b>	89,3	0,2	2,0	3,4	2,6	0,3	0,5	1,1	0,6
<b>T.S.J. Sala Civil y Penal</b>	89,5	0,0	4,3	4,0	0,3	0,0	0,0	0,0	1,6
<b>Jdo Central de lo Penal</b>	100,0	0,0	0,0	0,0	0,0	0,0	0,0	0,0	0,0
<b>A.N. Sala Penal</b>	70,3	0,0	3,6	14,4	0,0	0,0	0,0	0,0	11,7
<b>Tribunal Supremo: Sala 2ª</b>	100,0	0,0	0,0	0,0	0,0	0,0	0,0	0,0	0,0

## Juzgados de lo Penal

	Titular del órgano		Titular de otro órgano		Sustituto		JAT		Otros Magistrados
	Actuación Ordinaria	Refuerzo	Sustitución	Refuerzo	Sustitución	Refuerzo	Sustitución	Refuerzo	
<b>Andalucía</b>	87,1	0,0	2,0	0,0	7,0	0,0	2,0	0,4	1,5
<b>Aragón</b>	85,3	0,0	0,1	0,0	11,5	1,3	1,8	0,0	0,1
<b>Asturias, Principado</b>	92,1	0,0	3,5	0,0	4,4	0,0	0,0	0,0	0,0
<b>Balears, Illes</b>	83,1	0,0	1,1	0,0	13,2	0,0	2,6	0,0	0,0
<b>Canarias</b>	83,6	0,0	1,2	0,0	11,4	1,5	2,3	0,0	0,0
<b>Cantabria</b>	92,5	0,0	4,8	0,3	2,3	0,0	0,0	0,0	0,0
<b>Castilla y León</b>	82,6	0,0	0,4	0,0	7,6	3,9	5,0	0,0	0,5
<b>Castilla - La Mancha</b>	82,5	0,0	0,3	2,4	9,7	0,0	3,3	1,4	0,3
<b>Cataluña</b>	72,9	0,0	2,0	1,9	15,2	1,8	1,9	4,2	0,0
<b>Com. Valenciana</b>	85,4	0,0	1,9	0,9	5,9	0,0	5,8	0,0	0,1
<b>Extremadura</b>	74,3	0,0	0,2	0,0	11,7	0,0	0,0	13,8	0,0
<b>Galicia</b>	81,9	0,0	0,4	3,4	7,6	1,2	2,7	2,8	0,0
<b>Madrid, Comunidad</b>	74,7	0,0	7,5	4,4	5,6	3,6	0,6	3,6	0,0
<b>Murcia, Región de</b>	83,5	0,0	1,4	0,5	7,8	0,2	0,0	6,5	0,0
<b>Navarra, C. Foral de</b>	88,0	0,0	2,4	0,0	9,2	0,0	0,0	0,0	0,4
<b>País Vasco</b>	75,3	0,0	1,2	4,0	13,6	1,9	1,2	2,8	0,0
<b>Rioja, La</b>	95,1	0,0	0,1	0,0	0,3	0,0	4,4	0,0	0,0
<b>TOTAL</b>	<b>81,1</b>	<b>0,0</b>	<b>2,4</b>	<b>1,5</b>	<b>9,0</b>	<b>1,2</b>	<b>2,3</b>	<b>2,1</b>	<b>0,4</b>

## Órganos de la Jurisdicción Contencioso Administrativa

	Titular del órgano		Titular de otro órgano		Sustituto		JAT		Otros Magistrados
	Actuación Ordinaria	Refuerzo	Sustitución	Refuerzo	Sustitución	Refuerzo	Sustitución	Refuerzo	
<b>Jdos. Contencioso Admvo.</b>	81,4	0,0	4,8	0,7	7,7	2,0	2,2	0,3	0,8
<b>T.S.J. Sala Cont. Admvo.</b>	81,0	8,9	2,7	5,6	1,1	0,1	0,0	0,0	0,7
<b>Jdos. Centrales Cont. Admvo.</b>	89,0	0,0	8,2	0,0	0,0	0,0	0,0	0,0	2,8
<b>A.N. Sala Contencioso</b>	89,6	0,0	10,0	0,0	0,0	0,0	0,0	0,0	0,4
<b>T. Supremo: Sala 3ª</b>	99,4	0,0	0,0	0,0	0,6	0,0	0,0	0,0	0,0

## Juzgados de lo Contencioso Administrativo

	Titular del órgano		Titular de otro órgano		Sustituto		JAT		Otros Magistrados
	Actuación Ordinaria	Refuerzo	Sustitución	Refuerzo	Sustitución	Refuerzo	Sustitución	Refuerzo	
<b>Andalucía</b>	84,6	0,0	7,7	0,3	4,7	0,0	1,7	0,7	0,2
<b>Aragón</b>	99,0	0,0	0,7	0,0	0,4	0,0	0,0	0,0	0,0
<b>Asturias, Principado</b>	95,9	0,0	0,0	0,0	4,1	0,0	0,0	0,0	0,0
<b>Baleares, Illes</b>	50,4	0,0	0,0	0,0	3,9	45,8	0,0	0,0	0,0
<b>Canarias</b>	81,1	0,0	0,0	0,0	7,9	0,0	10,5	0,0	0,4
<b>Cantabria</b>	79,4	0,0	0,0	0,0	20,6	0,0	0,0	0,0	0,0
<b>Castilla y León</b>	71,9	0,0	17,6	0,0	9,8	0,0	0,5	0,0	0,2
<b>Castilla - La Mancha</b>	74,4	0,0	11,4	0,0	14,2	0,0	0,0	0,0	0,0
<b>Cataluña</b>	75,2	0,0	4,1	2,3	15,1	0,0	3,1	0,1	0,2
<b>Com. Valenciana</b>	80,4	0,0	2,1	0,0	4,3	7,3	4,2	1,7	0,0
<b>Extremadura</b>	99,1	0,0	0,9	0,0	0,0	0,0	0,0	0,0	0,0
<b>Galicia</b>	85,7	0,0	3,8	0,0	10,5	0,0	0,0	0,0	0,0
<b>Madrid, Comunidad</b>	82,6	0,0	3,3	0,0	9,4	0,0	1,6	0,0	3,2
<b>Murcia, Región de</b>	84,4	0,0	15,6	0,0	0,0	0,0	0,0	0,0	0,0
<b>Navarra, C. Foral de</b>	100,0	0,0	0,0	0,0	0,0	0,0	0,0	0,0	0,0
<b>País Vasco</b>	75,9	0,0	1,1	8,9	7,8	0,0	6,3	0,0	0,0
<b>Rioja, La</b>	99,8	0,0	0,2	0,0	0,0	0,0	0,0	0,0	0,0
<b>TOTAL</b>	<b>81,4</b>	<b>0,0</b>	<b>4,8</b>	<b>0,7</b>	<b>7,7</b>	<b>2,0</b>	<b>2,2</b>	<b>0,3</b>	<b>0,8</b>

## Órganos de la Jurisdicción Social

	Titular del órgano		Titular de otro órgano		Sustituto		JAT		Otros Magistrados
	Actuación Ordinaria	Refuerzo	Sustitución	Refuerzo	Sustitución	Refuerzo	Sustitución	Refuerzo	
<b>Juzgado de lo Social</b>	78,2	0,1	1,5	1,1	11,0	3,9	1,5	2,4	0,4
<b>T.S.J. Sala Social</b>	88,9	1,6	3,4	3,2	1,1	0,2	0,1	0,1	1,4
<b>A.N. Sala Social</b>	89,1	0,0	0,0	0,6	9,8	0,0	0,0	0,0	0,6
<b>T. Supremo: Sala 4ª</b>	100,0	0,0	0,0	0,0	0,0	0,0	0,0	0,0	0,0

## Juzgados de lo Social

	Titular del órgano		Titular de otro órgano		Sustituto		JAT		Otros Magistrados
	Actuación Ordinaria	Refuerzo	Sustitución	Refuerzo	Sustitución	Refuerzo	Sustitución	Refuerzo	
<b>Andalucía</b>	79,6	0,0	0,9	0,3	6,3	6,6	2,1	3,9	0,3
<b>Aragón</b>	94,1	0,0	0,0	0,0	5,8	0,1	0,0	0,0	0,0
<b>Asturias, Principado</b>	86,8	0,0	0,1	0,0	13,1	0,0	0,0	0,0	0,0
<b>Balears, Illes</b>	56,0	0,0	0,0	0,0	24,4	12,8	0,0	6,7	0,0
<b>Canarias</b>	72,6	0,0	0,0	0,0	16,0	6,7	3,9	0,0	0,8
<b>Cantabria</b>	97,5	0,0	0,3	0,0	2,2	0,0	0,0	0,0	0,0
<b>Castilla y León</b>	76,6	0,0	4,3	4,8	9,3	1,2	0,8	2,7	0,2
<b>Castilla - La Mancha</b>	73,2	0,0	0,3	0,0	14,5	9,1	0,0	0,5	2,4
<b>Cataluña</b>	73,7	0,0	2,8	0,6	17,2	2,1	0,3	2,6	0,7
<b>Com. Valenciana</b>	74,2	0,8	2,8	0,0	7,0	6,7	7,0	1,5	0,1
<b>Extremadura</b>	82,1	0,0	1,7	0,0	15,5	0,0	0,0	0,6	0,1
<b>Galicia</b>	81,8	0,0	3,1	3,9	7,4	2,0	1,5	0,2	0,0
<b>Madrid, Comunidad</b>	74,7	0,0	0,5	1,5	14,1	2,3	0,3	6,5	0,0
<b>Murcia, Región de</b>	86,9	0,0	0,8	0,7	2,0	3,9	0,0	3,8	2,0
<b>Navarra, C. Foral de</b>	80,7	0,0	0,1	0,0	8,0	11,2	0,0	0,0	0,0
<b>País Vasco</b>	84,9	0,0	0,1	0,0	13,7	1,4	0,0	0,0	0,0
<b>Rioja, La</b>	100,0	0,0	0,0	0,0	0,0	0,0	0,0	0,0	0,0
<b>TOTAL</b>	<b>78,2</b>	<b>0,1</b>	<b>1,5</b>	<b>1,1</b>	<b>11,0</b>	<b>3,9</b>	<b>1,5</b>	<b>2,4</b>	<b>0,4</b>



## SEGUNDA INSTANCIA <sup>51</sup>

Los recursos elevados y el resultado de los devueltos son datos importantes y que, tomados con las debidas cautelas dan una aproximación a la calidad de la Justicia. Se ha utilizado la ratio entre los recursos elevados en el año y el total de sentencias (o sentencias y autos finales) como un indicador del porcentaje de lo que se recurre.

### Órganos de la Jurisdicción Civil

	Recursos elevados/ Sentencias dictadas	Recursos devueltos en el año			
		Confirmando	Revocando totalmente	Revocando parcialmente	Anulando
Jdos. 1ª Inst. e Instrucción	17,3	62,5	16,6	20,7	0,2
Jdos. de lo Mercantil	8,8	60,9	22,8	15,4	0,9
Audiencias Provinciales	10	88,2	7,2	4,4	0,2

### Recursos de Casación en las Audiencias Provinciales por sentencias civiles

	Recursos elevados/ Sentencias dictadas	Recursos devueltos en el año			
		Confirmando	Revocando totalmente	Revocando parcialmente	Anulando
Andalucía	6,8	91,4	6,8	1,5	0,3
Aragón	11,2	64	4,6	30,5	1
Asturias, Principado	20,7	92,5	6,1	1,4	0
Baleares, Illes	15,2	90,2	4,4	5,4	0
Canarias	6,8	93,6	3,1	3,1	0,3
Cantabria	9,1	91	1,8	7,2	0
Castilla y León	8,4	90,8	7,9	1,3	0
Castilla La Mancha	8,5	88,8	9,8	1,4	0
Cataluña	8,1	84,7	12,7	2,3	0,3
Com. Valenciana	9,9	89,1	8,9	2	0
Extremadura	10,5	69,4	5,5	24,9	0,2
Galicia	6,9	93,3	3,4	2,6	0,8
Madrid, Com. de	10,7	93,4	5,9	0,6	0,1
Murcia (Región)	8,5	87,1	9,9	2	1
Navarra, C. Foral de	37,9	78	20	2	0
País Vasco	17,7	90,2	6,3	3,3	0,3
Rioja, La	17,3	100	0	0	0
<b>TOTAL</b>	<b>10</b>	<b>88,2</b>	<b>7,2</b>	<b>4,4</b>	<b>0,2</b>

<sup>51</sup> Fuente: Estadísticas Judiciales. Consejo General del Poder Judicial

### Órganos de la Jurisdicción Penal

	Recursos elevados/ Sentencias dictadas	Recursos devueltos en el año			
		Confirmando	Revocando totalmente	Revocando parcialmente	Anulando
Jdos. de Instrucción y 1ª Instancia e Instrucción	5,8	77,8	13,4	6,5	2,2
Jdos. Violencia sobre la Mujer	3,9	75,5	16,1	7,3	1,2
Jdos. de lo Penal	17,8	80	8	10,6	1,4
Jdos. Menores	6,9	81,7	8,7	8,3	1,2
A. Provinciales	12,2	89,9	3,9	5,4	0,8
A. Nacional. Sala Penal	28	68,4	15,8	10,5	5,3
Jdo. Central Penal	26,1	100	0	0	0

### Recursos de Apelación en los Juzgados de lo Penal

	Recursos elevados/ Sentencias dictadas	Recursos devueltos en el año			
		Confirmando	Revocando totalmente	Revocando parcialmente	Anulando
Andalucía	14,5	80,3	7,4	11,3	1
Aragón	20,7	85,9	3,6	8,9	1,6
Asturias, Principado	24,5	80,1	12	6,6	1,2
Baleares, Illes	11,7	84,2	6,1	8,4	1,3
Canarias	20,7	75,6	9,4	11,6	3,4
Cantabria	35	74,1	8,7	14,5	2,8
Castilla y León	19,1	75,4	11,7	10,3	2,6
Castilla - La Mancha	14,9	77,9	11,8	9,8	0,5
Cataluña	19,4	74,6	9,9	13,9	1,6
Com. Valenciana	19,2	85,8	5,1	8,3	0,8
Extremadura	9	85,2	8,6	6,2	0
Galicia	19,7	85,7	5,4	8,1	0,8
Madrid, Comunidad	21,2	81,1	7,5	9,9	1,4
Murcia, Región de	10,7	80,5	9,3	7,5	2,8
Navarra, C. Foral de	15,4	79,2	8,3	12,5	0
País Vasco	15,9	80,3	7,7	10,9	1,1
Rioja, La	5,9	78,3	13	8,7	0
<b>TOTAL</b>	<b>17,8</b>	<b>80</b>	<b>8</b>	<b>10,6</b>	<b>1,4</b>

### Recursos de Casación en las Audiencias Provinciales por sentencias penales

	Recursos elevados/ Sentencias dictadas	Recursos devueltos en el año			
		Confirmando	Revocando totalmente	Revocando parcialmente	Anulando
Andalucía	5,2	94,1	2,6	2,8	0,4
Aragón	12,3	91,5	5,7	2,8	0
Asturias, Principado	6,2	79,1	16,4	4,5	0
Baleares, Illes	12	89,3	7,1	3,6	0
Canarias	8,2	92,9	5,7	1,4	0
Cantabria	8,9	87,1	12,9	0	0
Castilla y León	9,5	91,9	2	4	2
Castilla - La Mancha	4,2	90,2	0	7,8	2
Cataluña	8,7	89,3	1,9	8,2	0,6
Com. Valenciana	9,2	94,5	2,7	1,8	0,9
Extremadura	5,9	92	4	4	0
Galicia	9,3	90,3	4,2	4,7	0,8
Madrid, Comunidad	23,6	97	2,1	0,7	0,2
Murcia, Región de	3,8	64,7	11,8	23,5	0
Navarra, C. Foral de	12,6	92,7	0	7,3	0
País Vasco	8,3	89,5	6,3	4,2	0
Rioja, La	9,8	100	0	0	0
<b>TOTAL</b>	<b>10,5</b>	<b>93,6</b>	<b>3</b>	<b>2,9</b>	<b>0,5</b>

## Órganos de la Jurisdicción Contencioso Administrativa

	Recursos elevados/ Sentencias dictadas	Recursos devueltos en el año			
		Confirmando	Revocando totalmente	Revocando parcialmente	Anulando
<b>Juzgado Contencioso Administrativo</b>	22,9	75,5	19,2	5	0,3
<b>Jdos. Centrales Contencioso Administrativo</b>	17,3	67,2	24	7,7	1
<b>A. Nacional Sala Contencioso Admvo.</b>	29,5	95,8	3,5	0,6	0,2
<b>T.S.J. Sala Contencioso Admvo.</b>	12,9	86,8	11,2	1,8	0,2

## Recursos de Apelación en los Juzgados de lo Contencioso Administrativo

	Recursos elevados/ Sentencias dictadas	Recursos devueltos en el año			
		Confirmando	Revocando totalmente	Revocando parcialmente	Anulando
<b>Andalucía</b>	30	80,0	16,1	3,7	0,2
<b>Aragón</b>	29,8	68,5	20,4	11,1	0,0
<b>Asturias, Principado</b>	18,8	77,1	18,9	3,2	0,8
<b>Balears, Illes</b>	24,6	79,2	16,0	4,3	0,4
<b>Canarias</b>	26	84,2	12,7	2,7	0,5
<b>Cantabria</b>	29,8	75,9	11,7	12,4	0,0
<b>Castilla y León</b>	21,4	62,8	23,7	13,1	0,4
<b>Castilla - La Mancha</b>	23,5	55,4	35,8	8,1	0,8
<b>Cataluña</b>	31,9	76,6	19,0	4,0	0,5
<b>Com. Valenciana</b>	21,8	71,7	19,4	8,7	0,3
<b>Extremadura</b>	15,9	79,1	20,3	0,6	0,0
<b>Galicia</b>	24,7	75,5	17,1	7,1	0,3
<b>Madrid, Comunidad</b>	11,5	76,2	20,7	2,8	0,3
<b>Murcia, Región de</b>	25,5	69,3	30,7	0,0	0,0
<b>Navarra, C. Foral de</b>	19,7	82,8	14,2	1,5	1,5
<b>País Vasco</b>	26,5	67,7	26,2	6,1	0,1
<b>Rioja, La</b>	34,7	77,4	16,8	5,8	0,0
<b>TOTAL</b>	<b>22,9</b>	<b>75,5</b>	<b>19,2</b>	<b>5,0</b>	<b>0,3</b>

### Órganos de la Jurisdicción Social

	Recursos elevados/ Sentencias dictadas	Recursos devueltos en el año			
		Confirmando	Revocando totalmente	Revocando parcialmente	Anulando
<b>Juzgados de lo Social</b>	33,5	76,7	14,8	6,9	1,5
<b>A. Nacional. Sala Social <sup>(1)</sup></b>	87,4	77,8	9,4	3,4	9,4
<b>T.S.J. Sala Social <sup>(1)</sup></b>	10,7	89,5	8	1,1	1,3

<sup>(1)</sup> La relación se ha tomado entre elevados y sentencias y autos finales

### Recursos de Suplicación en los Juzgados de lo Social

	Recursos elevados/ Sentencias dictadas	Recursos devueltos en el año			
		Confirmando	Revocando totalmente	Revocando parcialmente	Anulando
<b>Andalucía</b>	32,1	71,8	18,2	8,3	1,8
<b>Aragón</b>	24,4	76,6	14,3	7,9	1,2
<b>Asturias, Principado</b>	37,2	80,3	12,3	6,4	1,0
<b>Balears, Illes</b>	24,0	73,3	24,8	0,2	1,7
<b>Canarias</b>	26,9	66,9	20,0	8,3	4,8
<b>Cantabria</b>	33,5	86,6	9,6	3,3	0,6
<b>Castilla y León</b>	40,2	74,3	14,4	9,4	1,9
<b>Castilla - La Mancha</b>	40,4	77,3	15,3	5,4	2,1
<b>Cataluña</b>	40,2	83,8	11,1	4,3	0,8
<b>Com. Valenciana</b>	23,7	76,0	16,3	6,9	0,9
<b>Extremadura</b>	27,2	81,4	12,2	4,4	2,0
<b>Galicia</b>	42,4	79,0	11,2	8,7	1,2
<b>Madrid, Comunidad</b>	29,3	74,4	16,1	7,5	2,1
<b>Murcia, Región de</b>	31,8	89,0	9,1	1,3	0,7
<b>Navarra, C. Foral de</b>	28,0	68,2	21,6	8,6	1,7
<b>País Vasco</b>	36,0	70,9	19,4	8,4	1,2
<b>Rioja, La</b>	27,2	73,4	21,4	3,5	1,8
<b>TOTAL</b>	<b>33,5</b>	<b>76,7</b>	<b>14,8</b>	<b>6,9</b>	<b>1,5</b>

## DURACIÓN ESTIMADA DE LOS ASUNTOS

El tiempo que los asuntos están en los órganos judiciales es otro indicador de la calidad de la Justicia. Se ofrecen estimaciones de las duraciones medias de los asuntos terminados en cada periodo. Estas estimaciones se han obtenido por medio de un modelo matemático que hace uso de los números de asuntos ingresados, resueltos y en trámite al comienzo de cada periodo, datos facilitados por la Estadística Judicial del Consejo General del Poder Judicial. **La duración se expresa en meses.**<sup>52</sup>

### Órganos de la Jurisdicción Civil

	2022	2021	2020	2019	2018
<b>Juzgados de 1ª Instancia y de 1ª Instancia e Instrucción</b>	7,7	8,2	8,4	7,4	7,0
<b>Juzgados de Violencia sobre la Mujer</b>	8,1	8,6	8,5	7,2	6,6
<b>Juzgados de lo Mercantil<sup>53</sup></b>	33,6	44,6	52,1	54,9	53,1
<b>Audiencias Provinciales</b>	9,6	8,8	9,7	8,9	7,8
<b>T.S.J. – Sala Civil y Penal</b>	4,2	4,9	4,7	3,8	4,4
<b>T. Supremo. Sala 1ª</b>	24,3	24,6	22,4	20,0	18,9

### Asuntos civiles en los Juzgados de Primera Instancia, Primera Instancia e Instrucción y Familia

	2022	2021	2020	2019	2018
<b>Andalucía</b>	8,4	9,4	9,8	8,8	8,2
<b>Aragón</b>	5,2	4,8	5,9	5,9	5,7
<b>Asturias, Principado</b>	4,4	5,0	5,1	4,1	4,0
<b>Balears, Illes</b>	8,3	8,9	8,6	7,4	6,5
<b>Canarias</b>	6,8	7,2	7,5	7,1	7,3
<b>Cantabria</b>	6,5	6,6	6,7	6,1	5,3
<b>Castilla y León</b>	6,2	6,3	6,8	6,1	5,8
<b>Castilla - La Mancha</b>	9,8	10,3	10,3	9,2	8,7
<b>Cataluña</b>	8,3	9,4	9,6	8,0	7,3
<b>Com. Valenciana</b>	6,7	7,2	7,6	6,8	6,7
<b>Extremadura</b>	6,4	7,6	8,8	8,0	6,9
<b>Galicia</b>	6,8	7,3	7,6	7,3	7,0
<b>Madrid, Comunidad</b>	8,7	8,5	7,8	6,5	6,2
<b>Murcia, Región de</b>	10,8	11,3	11,3	10,1	10,0
<b>Navarra, C. Foral de</b>	4,2	4,5	5,3	4,5	4,3
<b>País Vasco</b>	6,0	6,3	6,7	5,8	5,3
<b>Rioja, La</b>	5,9	6,0	5,9	5,2	5,1
<b>ESPAÑA</b>	<b>7,7</b>	<b>8,2</b>	<b>8,4</b>	<b>7,4</b>	<b>7,0</b>

<sup>52</sup> Fuente: Estadística Judicial. Consejo General del Poder Judicial.

<sup>53</sup> Sólo se han considerado los concursos

## Asuntos civiles de las Audiencias Provinciales

	2022	2021	2020	2019	2018
Única Instancia <sup>54</sup>	3,2	3,3	3,4	2,9	2,9
Recursos	9,6	8,9	9,8	9,0	7,8

## Audiencias Provinciales. Recursos civiles

	2022	2021	2020	2019	2018
Andalucía	11,7	11,7	12,2	11,1	9,8
Aragón	9,1	9,7	10,3	8,2	5,9
Asturias, Principado	5,3	4,0	6,5	6,7	4,1
Balears, Illes	7,0	5,4	6,1	4,3	3,3
Canarias	12,8	13,2	12,3	10,8	9,7
Cantabria	10,3	8,3	7,3	6,1	5,1
Castilla y León	5,9	4,5	5,4	4,7	3,8
Castilla - La Mancha	14,1	15,3	14,3	11,6	8,0
Cataluña	10,1	9,8	11,2	11,9	12,2
Com. Valenciana	8,4	7,1	7,0	6,4	5,7
Extremadura	8,5	7,6	9,8	8,4	4,9
Galicia	8,3	7,1	6,9	6,2	6,1
Madrid, Comunidad	9,0	7,4	8,9	8,8	7,5
Murcia, Región de	10,7	9,2	10,2	8,1	5,7
Navarra, C. Foral de	13,4	13,6	15,5	13,0	10,6
País Vasco	7,8	7,0	8,5	7,6	5,1
Rioja, La	9,8	10,6	14,5	12,1	10,6
<b>ESPAÑA</b>	<b>9,6</b>	<b>8,9</b>	<b>9,8</b>	<b>9,0</b>	<b>7,8</b>

<sup>54</sup> En años anteriores se incluían las medias cautelares y los incidentes.

## Órganos de la Jurisdicción Penal

	2022	2021	2020	2019	2018
Jdos. de Instrucción y 1ª Instancia e Instrucción	2,8	3,0	3,0	2,4	2,3
Juzgados de Violencia sobre la Mujer	2,5	2,7	2,7	2,1	2,0
Juzgados de Menores	6,8	7,2	7,7	6,7	6,6
Juzgados de Vigilancia Penitenciaria	2,0	2,2	2,3	2,0	2,1
Juzgados de lo Penal	10,2	10,7	10,4	9,2	9,4
Audiencias Provinciales	2,6	2,3	2,4	2,1	2,0
T.S.J. Sala Civil y Penal	2,5	2,2	3,0	2,9	2,8
Juzgados Centrales de Instrucción	3,5	3,3	3,4	2,5	4,8
Juzgado Central de lo Penal	6,4	9,2	9,0	9,2	5,6
A. Nacional. Sala Penal	1,3	1,1	1,2	0,9	1,0
T. Supremo. Sala 2ª	8,8	9,3	8,7	6,7	5,8

## Audiencias Provinciales. Sumarios

	2022	2021	2020	2019	2018
Andalucía	12,0	12,5	10,6	9,5	9,8
Aragón	8,7	11,4	13,3	11,5	9,3
Asturias, Principado	8,5	12,1	10,5	6,3	8,2
Balears, Illes	17,3	13,6	12,2	11,1	13,9
Canarias	11,4	11,3	11,6	9,3	8,1
Cantabria	14,1	12,7	12,0	11,0	10,9
Castilla y León	12,3	13,4	13,2	10,8	9,2
Castilla - La Mancha	14,0	15,7	14,5	11,2	9,4
Cataluña	21,0	19,8	16,5	15,0	14,2
Com. Valenciana	10,8	11,5	11,4	10,0	9,9
Extremadura	8,9	9,5	8,6	9,0	5,6
Galicia	13,4	13,2	13,0	14,2	12,5
Madrid, Comunidad	10,9	12,1	12,9	11,9	11,9
Murcia, Región de	21,1	23,1	22,0	19,2	21,0
Navarra, C. Foral de	10,3	15,4	16,4	13,6	10,0
País Vasco	10,4	10,2	9,9	9,7	9,7
Rioja, La	23,4	27,8	30,5	27,5	23,4
<b>ESPAÑA</b>	<b>13,8</b>	<b>14,3</b>	<b>13,0</b>	<b>11,6</b>	<b>11,4</b>



## Audiencias Provinciales. Jurado

	2022	2021	2020	2019	2018
Andalucía	6,2	6,4	5,8	5,1	5,1
Aragón	5,7	6,6	6,7	4,8	4,2
Asturias, Principado	8,5	7,2	5,6	3,2	7,6
Balears, Illes	3,4	4,5	7,8	4,6	3,4
Canarias	4,0	5,0	6,6	6,3	5,5
Cantabria	11,8	14,3	10,0	8,1	12,0
Castilla y León	4,7	6,8	8,7	6,8	3,8
Castilla - La Mancha	8,3	10,9	10,7	7,2	5,8
Cataluña	7,4	7,8	8,1	6,1	4,5
Com. Valenciana	4,2	5,2	6,5	5,9	5,5
Extremadura	3,8	6,6	5,6	8,7	8,0
Galicia	5,7	6,2	6,5	7,2	6,7
Madrid, Comunidad	9,9	10,1	9,1	7,0	5,7
Murcia, Región de	6,3	8,6	8,3	7,6	7,5
Navarra, C. Foral de	-	5,8	6,0	4,4	4,5
País Vasco	10,8	15,1	7,2	5,3	3,9
Rioja, La	10,8	13,2	-	12,0	-
<b>ESPAÑA</b>	<b>6,3</b>	<b>7,2</b>	<b>7,3</b>	<b>6,1</b>	<b>5,4</b>

## Audiencias Provinciales. Recursos Penales

	2022	2021	2020	2019	2018
Andalucía	1,7	1,5	1,5	1,4	1,4
Aragón	1,1	0,7	0,7	0,7	0,7
Asturias, Principado	2,4	1,7	2,3	2,3	2,0
Balears, Illes	0,8	0,4	0,2	0,6	1,3
Canarias	2,8	2,2	2,6	2,2	1,9
Cantabria	4,7	3,2	3,1	3,1	3,9
Castilla y León	1,7	1,5	1,8	1,4	1,3
Castilla - La Mancha	3,3	3,4	3,8	3,4	3,0
Cataluña	2,5	2,0	1,7	1,5	1,5
Com. Valenciana	1,4	1,2	1,7	1,6	1,3
Extremadura	0,7	0,5	0,7	0,7	0,7
Galicia	1,1	1,1	1,5	1,3	1,8
Madrid, Comunidad	1,5	1,2	1,3	1,3	1,3
Murcia, Región de	3,4	3,2	3,3	2,4	1,7
Navarra, C. Foral de	0,8	0,9	1,4	2,2	2,1
País Vasco	2,3	1,7	1,6	1,5	1,6
Rioja, La	1,2	1,7	4,8	5,5	5,8
<b>ESPAÑA</b>	<b>1,9</b>	<b>1,6</b>	<b>1,7</b>	<b>1,6</b>	<b>1,5</b>

## Órganos de la Jurisdicción Contencioso Administrativa

	2022	2021	2020	2019	2018
<b>Jdos. Contencioso Administrativo</b>	8,9	9,6	9,5	8,3	8,9
<b>T.S.J. – Sala de lo Contencioso*</b>	16,7	17,7	17,5	16,6	16,7
<b>Jdos. Centrales Contencioso</b>	5,8	6,6	6,4	4,9	6,6
<b>A. Nacional. Sala Contencioso*</b>	18,0	18,5	16,5	17,3	18,7
<b>T. Supremo. Sala 3ª</b>	8,0	8,6	9,7	11,5	14,9

\* En única instancia

## Asuntos de los Juzgados de lo Contencioso Administrativo

	2022	2021	2020	2019	2018
<b>Urbanismo y ordenación territorial</b>	12,9	14,0	14,0	12,6	12,1
<b>Expropiación forzosa</b>	14,4	16,5	15,4	13,7	13,9
<b>Contratos administrativos</b>	12,1	13,0	13,5	12,3	12,2
<b>Dominio público y prop. Especiales</b>	11,4	12,3	15,2	13,9	12,8
<b>Administración Tributaria</b>	9,3	10,1	10,3	9,3	9,7
<b>Medio Ambiente</b>	14,2	15,9	15,8	13,6	12,7
<b>Función Pública</b>	10,6	10,8	10,7	10,0	10,2
<b>Administración Laboral</b>	9,7	10,3	11,2	10,4	10,1
<b>Extranjería</b>	6,2	6,7	7,0	5,1	5,8
<b>Actividad Administrativa Sancionadora</b>	6,8	8,4	9,2	8,2	7,9
<b>Electoral</b>	4,9	2,9	5,6	0,3	4,4
<b>Autorización Entradas en domicilio</b>	2,7	2,6	2,9	2,2	2,2
<b>Responsabilidad patrimonial</b>	11,0	11,3	11,5	10,2	10,3
<b>Disciplina Deportiva en mat. Dopaje</b>	7,0	13,6	11,9	-	5,0
<b>Otras</b>	10,3	10,8	10,9	10,5	9,9

## Asuntos de las Salas de lo Contencioso Administrativo de los Tribunales Superiores de Justicia

	2022	2021	2020	2019	2018
<b>Urbanismo</b>	20,6	18,9	19,1	18,6	19,2
<b>Expropiación forzosa</b>	20,5	23,2	21,6	20,2	20,5
<b>Contratos Administrativos</b>	17,1	19,0	19,9	21,2	20,2
<b>Administración Tributaria</b>	16,7	18,0	18,0	16,1	16,8
<b>Función Pública</b>	17,9	17,7	16,8	15,8	15,1
<b>Extranjería</b>	6,9	7,4	8,6	6,8	7,0
<b>Administración Local y S. Social</b>	18,1	21,4	19,9	19,6	18,6
<b>Actividad Administ. y sancionadora</b>	27,3	24,6	22,5	22,9	23,1
<b>Dominio Público y propiedades especiales</b>	20,4	20,7	20,5	19,7	18,0
<b>Responsabilidad Patrimonial</b>	17,7	18,6	17,9	17,7	15,3
<b>Otras materias</b>	13,8	14,4	15,2	15,6	15,7
<b>Recursos de apelación</b>	14,1	14,2	11,8	10,1	11,0
<b>Recursos de queja</b>	3,1	3,3	3,9	2,2	2,9

## Órganos de la Jurisdicción Social

	2022	2021	2020	2019	2018
<b>Juzgado de lo Social</b>	10,5	11,2	10,7	9,1	9,2
<b>T.S.J. Sala Social</b>	6,2	5,0	6,1	5,7	5,1
<b>A. Nacional. Sala Social</b>	2,1	5,3	4,1	2,8	3,0
<b>Tribunal Supremo. Sala 4ª</b>	17,4	18,5	16,8	14,8	13,8

## Juzgado de lo Social

	2022	2021	2020	2019	2018
<b>Conflictos colectivos</b>	6,9	7,1	7,2	7,4	7,9
<b>Despidos</b>	6,5	7,3	7,0	6,2	6,2
<b>Cantidades</b>	13,5	14,5	13,1	10,8	10,5
<b>Seguridad Social</b>	11,5	12,4	12,3	10,6	10,8
<b>Accidentes de trabajo, enfermedad profesional, prevención riesgos laborales</b>	17,7	19,3	18,2	16,3	15,2
<b>Movilidad geográfica y modificaciones sustanciales de las condiciones de trabajo</b>	6,9	6,8	6,5	5,6	5,0
<b>Procedimientos de impugnación actos admto., laboral y Seg. Social</b>	14,4	15,3	13,9	12,1	11,9
<b>Derechos fundamentales y libertades públicas</b>	8,1	8,3	8,9	7,9	8,3
<b>Materia Electoral</b>	8,8	9,7	7,7	5,1	6,0
<b>Otra índole</b>	10,4	12,7	11,3	10,2	11,2

## Asuntos de los Juzgados de lo Social por Tribunales Superiores de Justicia

	2022	2021	2020	2019	2018
Andalucía	15,9	16,7	15,4	13,6	12,9
Aragón	9,1	9,9	10,5	9,3	8,8
Asturias, Principado de	7,4	7,0	7,0	6,0	5,8
Balears, Illes	11,9	12,9	12,6	11,7	12,9
Canarias	7,9	9,5	8,8	6,8	6,6
Cantabria	10,6	9,6	8,8	6,6	6,1
Castilla y León	9,3	9,9	9,0	7,2	6,8
Castilla - La Mancha	9,7	10,4	10,6	9,1	10,1
Cataluña	10,6	11,5	10,9	9,5	9,7
Com. Valenciana	10,3	10,7	10,8	9,6	9,7
Extremadura	9,8	9,8	9,2	7,3	6,8
Galicia	10,4	11,8	12,0	11,0	11,0
Madrid, Comunidad de	7,6	8,5	7,9	6,5	7,1
Murcia, Región de	12,2	12,7	11,6	9,8	10,0
Navarra, C. Foral de	7,7	8,0	8,1	6,7	6,5
País Vasco	9,0	8,5	8,0	6,5	6,3
Rioja, La	9,4	9,1	8,7	7,0	6,5
<b>ESPAÑA</b>	<b>10,5</b>	<b>11,2</b>	<b>10,7</b>	<b>9,1</b>	<b>9,2</b>

## TIEMPO MEDIO ESTIMADO QUE LLEVAN LOS ASUNTOS EN TRÁMITE AL FINAL DEL AÑO

Otra forma de medir la duración es considerar el tiempo que llevan los asuntos en trámite al final del año. Este tiempo se ha estimado a partir de los datos facilitados por la Estadística Judicial del Consejo General del Poder Judicial por medio de un modelo matemático. **La duración se expresa en meses.**<sup>55</sup>

### Órganos de la Jurisdicción Civil

	2022	2021	2020	2019	2018
<b>Juzgados de 1ª Instancia y de 1ª Instancia e Instrucción</b>	4,0	3,9	4,5	3,8	3,7
<b>Juzgados de lo Mercantil</b>	11,0	18,8	23,6	25,7	28,7
<b>Juzgados de Violencia sobre la Mujer</b>	4,2	4,0	4,6	3,7	3,4
<b>Audiencias Provinciales</b>	5,0	4,2	4,7	4,5	4,1
<b>T.S.J. – Sala Civil y Penal</b>	2,3	1,9	3,0	1,7	2,1
<b>Tribunal Supremo. Sala 1ª</b>	12,1	11,4	12,0	10,1	9,5

### Asuntos civiles en los Juzgados de Primera Instancia, Primera Instancia e Instrucción y Familia

	2022	2021	2020	2019	2018
<b>Andalucía</b>	4,2	4,4	5,3	4,5	4,3
<b>Aragón</b>	2,9	2,5	2,9	2,8	3,1
<b>Asturias, Principado</b>	2,3	2,2	2,8	2,1	2,1
<b>Balears, Illes</b>	4,2	4,2	4,7	3,8	3,6
<b>Canarias</b>	3,5	3,4	4,0	3,4	3,7
<b>Cantabria</b>	3,5	3,2	3,7	3,1	3,1
<b>Castilla y León</b>	3,2	3,0	3,5	3,0	3,1
<b>Castilla - La Mancha</b>	5,0	4,8	5,5	4,6	4,6
<b>Cataluña</b>	4,1	4,4	5,3	4,2	3,9
<b>Com. Valenciana</b>	3,5	3,4	4,0	3,5	3,5
<b>Extremadura</b>	3,1	3,2	4,5	4,1	3,8
<b>Galicia</b>	3,5	3,3	4,0	3,5	3,9
<b>Madrid, Comunidad de</b>	4,6	4,3	4,5	3,4	3,3
<b>Murcia, Región de</b>	5,5	5,3	6,0	5,2	5,0
<b>Navarra, C. Foral de</b>	2,3	2,0	2,8	2,4	2,2
<b>País Vasco</b>	3,2	2,9	3,6	3,0	2,9
<b>Rioja, La</b>	3,2	2,9	3,2	2,6	2,6
<b>ESPAÑA</b>	<b>4,0</b>	<b>3,9</b>	<b>4,5</b>	<b>3,8</b>	<b>3,7</b>

<sup>55</sup> Fuente: Estadística Judicial. Consejo General del Poder Judicial.

## Asuntos Civiles en las Audiencias Provinciales

	2022	2021	2020	2019	2018
Única instancia	1,7	1,6	2,0	1,5	1,5
Recursos civiles	5,5	4,5	5,0	4,9	4,4
Recursos familia	3,4	3,4	3,9	3,7	3,7
Recursos mercantiles	6,1	5,2	6,5	8,4	5,0

**Audiencias Provinciales. Recursos Civiles**  
(Se incluyen recursos de familia y mercantiles)

	2022	2021	2020	2019	2018
Andalucía	6,2	5,5	6,5	5,8	5,3
Aragón	4,9	4,2	5,7	4,5	3,7
Asturias, Principado	3,1	2,3	2,2	3,7	3,0
Balears, Illes	4,1	3,1	3,0	2,7	1,9
Canarias	6,4	6,3	6,8	5,7	5,1
Cantabria	5,7	4,6	3,9	3,3	2,8
Castilla y León	3,4	2,5	2,4	2,7	2,2
Castilla - La Mancha	7,1	7,1	8,1	6,7	4,9
Cataluña	5,5	4,6	5,5	5,7	6,2
Com. Valenciana	4,7	3,8	3,6	3,4	3,1
Extremadura	4,8	3,7	4,7	4,9	3,5
Galicia	4,5	3,8	3,6	3,2	3,3
Madrid, Comunidad de	5,1	4,0	4,2	4,6	4,2
Murcia, Región de	6,1	4,7	5,2	4,8	3,4
Navarra, C. Foral de	8,1	5,5	8,2	7,3	5,7
País Vasco	4,4	3,4	4,0	4,1	3,5
Rioja, La	6,4	3,6	8,3	6,9	5,4
<b>ESPAÑA</b>	<b>5,3</b>	<b>4,4</b>	<b>4,9</b>	<b>4,7</b>	<b>4,3</b>

## Órganos de la Jurisdicción Penal

	2022	2021	2020	2019	2018
<b>Juzgados de Instrucción y de 1ª Instancia e Instrucción</b>	1,5	1,4	1,6	1,2	1,2
<b>Juzgados de Violencia sobre la Mujer</b>	1,3	1,3	1,5	1,1	1,0
<b>Juzgados de Menores</b>	3,4	3,4	4,0	3,5	3,4
<b>Juzgados de Vigilancia Penitenciaria</b>	1,0	1,0	1,2	0,9	1,0
<b>Juzgados de lo Penal</b>	5,3	5,0	6,0	4,5	4,7
<b>Audiencias Provinciales</b>	1,4	1,2	1,2	1,1	1,0
<b>T.S.J. – Sala Civil y Penal</b>	1,4	1,1	1,3	1,6	1,5
<b>Juzgados Centrales de Instrucción</b>	2,0	1,6	1,7	0,6	3,3
<b>Juzgado Central de lo Penal</b>	2,5	5,5	4,6	4,5	4,1
<b>A. Nacional – Sala Penal</b>	0,7	0,5	0,7	0,5	0,5
<b>Tribunal Supremo. Sala 2ª</b>	4,7	4,4	5,0	3,8	3,4

## Audiencias Provinciales. Sumarios

	2022	2021	2020	2019	2018
<b>Andalucía</b>	6,1	5,5	6,5	4,3	4,7
<b>Aragón</b>	4,5	4,1	7,5	6,0	5,5
<b>Asturias, Principado</b>	4,6	5,0	7,5	3,6	3,9
<b>Balears, Illes</b>	9,7	7,4	5,7	6,5	8,4
<b>Canarias</b>	6,4	5,1	6,6	5,0	4,5
<b>Cantabria</b>	8,6	6,0	6,7	5,4	5,6
<b>Castilla y León</b>	6,0	6,3	6,7	6,4	4,5
<b>Castilla - La Mancha</b>	7,7	6,5	8,6	6,4	5,1
<b>Cataluña</b>	10,6	9,9	9,4	7,5	7,3
<b>Com. Valenciana</b>	5,3	5,1	6,1	5,2	4,9
<b>Extremadura</b>	4,4	5,0	4,5	4,6	4,4
<b>Galicia</b>	6,9	6,6	6,7	6,4	7,6
<b>Madrid, Comunidad de</b>	5,9	5,6	6,6	5,8	6,1
<b>Murcia, Región de</b>	10,6	10,4	11,0	10,0	9,1
<b>Navarra, C. Foral de</b>	7,3	6,9	8,2	8,2	6,4
<b>País Vasco</b>	5,7	4,7	5,4	5,0	4,5
<b>Rioja, La</b>	10,7	12,5	14,7	14,8	10,7
<b>ESPAÑA</b>	<b>7,1</b>	<b>6,5</b>	<b>7,3</b>	<b>5,8</b>	<b>5,6</b>

## Audiencias Provinciales. Jurado

	2022	2021	2020	2019	2018
Andalucía	2,7	3,2	3,3	2,7	2,4
Aragón	3,6	2,6	3,8	3,6	1,2
Asturias, Principado	4,0	3,3	3,7	2,0	2,0
Balears, Illes	2,2	1,5	4,5	2,5	2,2
Canarias	1,9	2,2	2,9	3,5	2,8
Cantabria	3,6	8,5	6,8	3,0	6,0
Castilla y León	3,0	1,8	4,4	4,4	2,3
Castilla - La Mancha	3,8	4,7	8,7	4,0	3,4
Cataluña	3,7	3,8	4,4	3,6	2,6
Com. Valenciana	1,3	1,8	3,4	3,2	3,1
Extremadura	1,3	3,6	2,6	3,6	4,2
Galicia	3,1	2,6	3,8	2,6	3,7
Madrid, Comunidad de	4,3	5,3	4,8	4,0	3,1
Murcia, Región de	2,3	3,5	4,3	4,1	4,5
Navarra, C. Foral de	-	-	3,6	2,4	2,6
País Vasco	3,8	5,2	8,2	3,0	1,5
Rioja, La	6,0	4,8	10,0	6,0	6,0
<b>ESPAÑA</b>	<b>2,7</b>	<b>3,3</b>	<b>4,0</b>	<b>3,3</b>	<b>2,9</b>

## Audiencias Provinciales. Recursos penales

	2022	2021	2020	2019	2018
Andalucía	0,9	0,8	0,7	0,7	0,7
Aragón	0,6	0,4	0,3	0,4	0,3
Asturias, Principado	1,4	1,1	0,7	1,2	1,1
Balears, Illes	0,6	0,3	0,1	0,1	0,5
Canarias	1,5	1,3	1,1	1,2	1,0
Cantabria	2,6	2,0	1,5	1,4	1,7
Castilla y León	0,8	0,9	0,7	0,8	0,7
Castilla - La Mancha	1,6	1,7	1,7	1,9	1,5
Cataluña	1,2	1,2	1,1	0,7	0,8
Com. Valenciana	0,8	0,7	0,6	0,8	0,8
Extremadura	0,4	0,3	0,3	0,2	0,2
Galicia	0,5	0,6	0,6	0,7	0,8
Madrid, Comunidad de	0,9	0,7	0,6	0,6	0,7
Murcia, Región de	1,6	1,7	1,6	1,5	0,9
Navarra, C. Foral de	0,4	0,4	0,6	1,1	1,2
País Vasco	1,2	1,0	0,8	0,7	0,8
Rioja, La	0,8	0,4	1,5	2,8	2,7
<b>ESPAÑA</b>	<b>1,0</b>	<b>0,9</b>	<b>0,8</b>	<b>0,8</b>	<b>0,8</b>



### Órganos de la Jurisdicción Contencioso Administrativa

	2022	2021	2020	2019	2018
<b>Juzgado Contencioso Administrativo</b>	4,5	4,5	5,3	4,1	4,4
<b>T.S.J. - Sala Contencioso*</b>	8,8	8,0	9,5	8,3	8,1
<b>Juzgados Centrales Contencioso</b>	2,8	3,3	3,7	2,3	3,1
<b>A. Nacional. Sala Contencioso*</b>	9,4	8,2	9,4	7,4	8,9
<b>Tribunal Supremo. Sala 3ª</b>	4,4	4,1	5,0	5,0	8,8

\* En única instancia

### Asuntos de los Juzgados de lo Contencioso Administrativo

	2022	2021	2020	2019	2018
<b>Urbanismo y ordenación territorio</b>	6,7	6,4	7,7	6,6	6,2
<b>Expropiación forzosa</b>	7,0	7,4	8,8	7,0	6,8
<b>Contratos administrativos</b>	6,5	5,8	7,3	6,3	6,0
<b>Dominio público y prop. Especiales</b>	6,2	5,0	8,6	7,0	6,7
<b>Administración Tributaria</b>	4,5	4,7	5,6	4,7	4,6
<b>Medio Ambiente</b>	6,4	7,4	7,9	7,7	6,0
<b>Función Pública</b>	5,5	5,2	5,7	5,0	5,1
<b>Administración Laboral</b>	5,1	4,6	6,2	5,1	5,2
<b>Extranjería</b>	3,1	3,1	3,8	2,5	3,2
<b>Actividad Admva. Sancionadora</b>	3,2	4,1	5,0	4,1	3,9
<b>Electoral</b>	3,1	1,5	3,0	0,2	27,8
<b>Autorización Entradas en domicilio</b>	1,5	1,2	1,4	1,1	1,0
<b>Responsabilidad patrimonial</b>	5,8	5,3	6,3	5,3	5,0
<b>Disciplina Deportiva en mat. Dopaje</b>	1,8	12,5	5,5	8,1	3,5
<b>Otras</b>	5,2	5,0	5,8	5,1	5,3

**Asuntos de las Salas de lo Contencioso Administrativo de los Tribunales Superiores de Justicia**

	2022	2021	2020	2019	2018
<b>Urbanismo</b>	10,7	10,2	10,6	9,9	9,4
<b>Expropiación forzosa</b>	10,8	9,8	12,3	10,7	9,9
<b>Contratos Administrativos</b>	9,0	8,6	9,9	10,2	11,2
<b>Administración Tributaria</b>	9,1	7,8	10,1	8,2	7,7
<b>Función Pública</b>	9,6	8,6	8,7	8,0	7,4
<b>Administración Local y S. Social</b>	9,0	8,6	11,3	9,3	9,6
<b>Extranjería</b>	3,6	3,7	4,6	3,4	3,4
<b>Actividad Administrativa y sancionadora</b>	15,1	14,0	12,4	10,7	11,2
<b>Dominio Público y propiedades especiales</b>	10,3	10,1	11,3	10,5	9,0
<b>Responsabilidad Patrimonial</b>	8,8	8,6	9,7	8,5	9,4
<b>Otras materias</b>	6,8	6,7	7,9	7,5	7,9
<b>Recursos de apelación</b>	7,0	7,2	7,0	5,0	5,5
<b>Recursos de queja</b>	1,6	1,5	2,1	1,3	1,1

**Órganos de la Jurisdicción Social**

	2022	2021	2020	2019	2018
<b>Juzgados de lo Social</b>	5,3	5,2	6,0	4,7	4,6
<b>T.S.J. Sala Social</b>	3,4	2,8	2,7	3,0	2,7
<b>A. Nacional. Sala Social</b>	1,2	1,0	3,3	1,4	1,2
<b>Tribunal Supremo. Sala 4ª</b>	6,6	9,2	9,3	7,9	7,0

**Asuntos de los Juzgados de lo Social**

	2022	2021	2020	2019	2018
<b>Conflictos colectivos</b>	3,4	3,4	3,7	3,6	3,7
<b>Despidos</b>	3,4	3,2	3,9	3,2	3,1
<b>Cantidades</b>	6,8	6,9	7,7	5,6	5,3
<b>Seguridad Social</b>	6,1	5,5	7,1	5,3	5,3
<b>Accidentes de trabajo, enfermedad profesional, prevención riesgos laborales</b>	8,5	8,5	10,1	8,2	8,0
<b>Movilidad geográfica y modificaciones sustanciales de las condiciones de trabajo</b>	3,4	3,3	3,6	2,9	2,7
<b>Procedimientos de impugnación actos admto., laboral y Seg. Social</b>	6,8	7,1	7,8	6,1	5,9
<b>D<sup>os</sup>. Fundamentales y libertades públicas</b>	4,1	4,0	4,4	4,2	4,0
<b>Materia electoral</b>	4,4	4,3	4,8	2,6	3,4
<b>Otra índole</b>	4,6	6,2	6,5	4,7	5,3

**Asuntos de los Juzgados de lo Social por Tribunales Superiores de Justicia**

	2022	2021	2020	2019	2018
<b>Andalucía</b>	8,0	7,9	8,6	6,9	6,6
<b>Aragón</b>	4,7	4,3	5,7	4,8	4,6
<b>Asturias, Principado</b>	3,8	3,5	3,9	2,9	3,0
<b>Balears, Illes</b>	5,7	6,1	6,7	5,9	6,4
<b>Canarias</b>	3,7	4,3	5,2	3,6	3,4
<b>Cantabria</b>	5,7	4,9	5,0	3,5	3,2
<b>Castilla y León</b>	4,6	4,7	5,3	3,7	3,6
<b>Castilla - La Mancha</b>	4,8	4,9	5,2	4,7	4,6
<b>Cataluña</b>	5,3	5,4	6,2	4,8	4,9
<b>Com. Valenciana</b>	5,4	4,9	5,9	4,9	4,7
<b>Extremadura</b>	5,1	4,7	5,2	4,0	3,4
<b>Galicia</b>	5,1	5,3	6,6	5,4	5,7
<b>Madrid, Comunidad de</b>	3,8	3,8	4,6	3,3	3,3
<b>Murcia, Región de</b>	6,0	6,2	6,5	5,0	4,9
<b>Navarra, C. Foral de</b>	4,0	3,8	4,6	3,4	3,3
<b>País Vasco</b>	4,7	4,1	4,7	3,4	3,2
<b>Rioja, La</b>	4,9	4,4	4,9	3,7	3,2
<b>ESPAÑA</b>	<b>5,3</b>	<b>5,2</b>	<b>6,0</b>	<b>4,7</b>	<b>4,6</b>

# QUEJAS<sup>56</sup>



---

<sup>56</sup> Fuente: Datos 2022 de la Unidad de Atención al Ciudadano del CGPJ

### Reclamaciones, sugerencias y peticiones de información por escrito, según órgano al que se solicita la intervención

	2021	2022	Evolución 2021/2022
Escritos presentados ante la Unidad de Atención Ciudadana del CGPJ	16.128	16.406	1,7%
Ante otros Órganos de Gobierno	2.752	2.285	-17,0%
<b>Total</b>	<b>18.880</b>	<b>18.691</b>	<b>-1,00%</b>

### Motivos de los escritos de reclamaciones, sugerencias y peticiones de información

Motivos	Número	Porcentaje
Relativos al funcionamiento de Juzgados y Tribunales	10.827	68,4%
Inclasificable o cuestión ajena	2.148	13,6%
Disconformidad con resolución judicial	1.939	12,2%
Peticiones de Información	791	5,0%
Sugerencias	91	0,6%
Agradecimientos	44	0,3%
<b>Total</b>	<b>15.840</b>	<b>100%</b>

### Desglose de motivos de reclamaciones o queja relativos al funcionamiento de Juzgados y Tribunales

<i>Una Justicia moderna y abierta a los ciudadanos</i>	
Una justicia transparente	410
Una justicia comprensible	3
Una justicia atenta	2.776
Una justicia responsable ante la ciudadanía	69
Una justicia ágil y tecnológicamente avanzada	5.932
<b>Total "Una Justicia moderna y abierta a los ciudadanos"</b>	<b>9.190</b>
<i>Una Justicia que protege a los más débiles</i>	
Protección de las víctimas del delito	39
Protección de los menores	2
Protección de los discapacitados	14
Los inmigrantes ante la justicia	5
<b>Total "Una Justicia que protege a los más débiles"</b>	<b>60</b>
<i>Una relación de confianza con Abogados y Procuradores</i>	
Una conducta deontológicamente correcta	81
Un ciudadano informado	4
Una justicia gratuita de calidad	8
<b>Total "Una relación de confianza"</b>	<b>93</b>
<i>Otros motivos no recogidos en la Carta de Derechos</i>	
Actuación profesional	407
Modo de practicar las actuaciones	993
Protección de Datos	44
COVID	40
<b>Total "Otros motivos no recogidos en la Carta"</b>	<b>1.484</b>
<b>Total Motivos Funcionamiento Juzgados y Tribunales</b>	<b>10.827</b>

Los tres primeros apartados corresponden a la Carta de los Derechos de los Ciudadanos ante la Justicia. Del apartado "**Una justicia Transparente**", destacan:

- Derecho a conocer el estado y contenido de los procesos en los que se acredita interés (152).
- Información telefónica adecuada (143).

Del apartado "**Una justicia atenta**", destacan:

- Derecho a una atención respetuosa (894).
- Comparecencia lo menos gravosa posible (527).
- Medios instrumentales inadecuados (466)
- Tiempos de Espera (252).
- Horario insuficiente (250): del total de 250, 235 se refieren a Registros Civiles

Del apartado "**Una Justicia ágil y tecnológicamente avanzada**", destacan las quejas relativas a:

- Derecho a tramitación ágil de los asuntos que le afecten y a conocer las causas de los retrasos (5.554).

#### Reclamaciones por órgano al que se refieren

Órganos Judiciales	Número	Porcentaje
Juzgado de Primera Instancia e Instrucción	4.079	37,7%
Juzgado de Primera Instancia	3.063	28,3%
Juzgado de Instrucción	963	8,9%
Juzgado Penal	581	5,4%
Registro Civil Exclusivo	425	3,9%
Juzgado de lo Social	300	2,8%
Audiencia Provincial	210	1,9%
Juzgado de Violencia sobre la Mujer	198	1,8%
Servicios Comunes	148	1,4%
Juzgado Decano Exclusivo	143	1,3%
Juzgado de Vigilancia Penitenciaria	112	1,0%
Tribunal Superior de Justicia	110	1,0%
Juzgado de Paz	103	1,0%
Juzgado de lo Mercantil	96	0,9%
Registro Civil Central	88	0,8%
Juzgado de lo Contencioso-Administrativo	71	0,7%
Audiencia Nacional	42	0,4%
Tribunal Supremo	36	0,3%
Juzgado de Menores	18	0,2%
Juzgado Central de Instrucción	11	0,1%
Juzgado Central de lo Contencioso-Administrativo	5	0,1%
Juzgado Togado Militar	4	0,0%
Juzgado Central de Menores	2	0,0%
Juzgado Togado Militar Central	1	0,0%
Juzgado Central Penal	1	0,0%
<b>TOTAL</b>	<b>10.811</b>	<b>100%</b>

## Desglose de otros organismos a los que se refieren las reclamaciones

Órganos denunciados	Número	Porcentaje
Administración con competencias en Justicia	434	38,5%
Órganos de gobierno del Poder Judicial	262	23,2%
Colegios de Abogados	100	8,9%
Consejo General del Poder Judicial	99	8,8%
Fiscalías	58	5,1%
Otras Administraciones	54	4,8%
Centro Penitenciario	50	4,4%
Servicios Médico Forenses	32	2,8%
Fuerzas y Cuerpos de Seguridad	16	1,4%
Tribunal Constitucional	11	1,0%
Comisiones de Asistencia Jurídica Gratuita	5	0,4%
Servicios de Orientación Jurídica	2	0,2%
Colegio de Procuradores	2	0,2%
Secretarios Coordinadores y de Gobierno	2	0,2%
Servicios de Atención a la Víctima	1	0,1%
<b>TOTAL</b>	<b>1.128</b>	<b>100%</b>
No concreta (*)	1.924	69,4%
Genérica (**)	666	24,0%
Genéricas órganos judiciales (***)	183	6,6%
<b>TOTAL</b>	<b>2.773</b>	<b>100%</b>

(\*) Son aquellas reclamaciones y denuncias en las que no se ha precisado el órgano denunciado y no se ha podido pedir aclaración por domicilio insuficiente o al pedirlo no se ha facilitado.

(\*\*) Categoría que incluye a aquellas reclamaciones sobre un conjunto de organismos ajenos a la Administración de Justicia.

(\*\*\*) Categoría referente a aquellas reclamaciones referidas a un conjunto de órganos judiciales.



## Distribución territorial de los órganos

Comunidad Autónoma	Número
Comunidad Autónoma de Andalucía (*)	2.277
Comunidad de Madrid	2.160
Comunidad Autónoma de Cataluña	1.805
Comunidad Valenciana	1.093
Comunidad Autónoma de Canarias	725
Estado	654
Comunidad Autónoma de Galicia	518
Comunidad Autónoma de Castilla-La Mancha	448
Comunidad Autónoma de la Región de Murcia	373
Comunidad Autónoma de Castilla y León	317
Comunidad Autónoma del País Vasco (**)	315
Comunidad Autónoma de las Islas Baleares	299
Comunidad Autónoma de Aragón	219
Comunidad Autónoma de Extremadura	170
Comunidad Autónoma del Principado de Asturias	111
Comunidad Autónoma de Cantabria	53
Comunidad Autónoma de La Rioja	51
Comunidad Foral de Navarra	47
Sin especificar (***)	3.077
<b>TOTAL</b>	<b>14.712</b>

(\*) Se incluye en la Comunidad Autónoma de Andalucía los órganos afectados de las ciudades de Ceuta y Melilla

(\*\*) Los datos relativos al País Vasco hay que analizarlos teniendo presente que en sus sedes judiciales no hay instalados buzones de recogida de quejas.

(\*\*\*) En esta categoría se incluyen aquellas reclamaciones y denuncias referidas a varias comunidades autónomas y aquellas en las que no ha sido posible determinar la Comunidad concreta a la que se hacía referencia.

## Reclamaciones por tipo de presentador

## Perspectiva de género

Tipo de Persona	Número	Porcentaje
Hombre	8.420	58,8%
Mujer	6.113	41,6%
Persona jurídica	265	0,9%
Sin especificar	35	0,3%
<b>TOTAL</b>	<b>14.833</b>	<b>100%</b>

## Situación jurídica de quienes formulan las quejas

Tipo de demandante de la intervención	Número	Porcentaje
Particular	10.487	70,7%
Operadores jurídicos	3.557	24,0%
Interno centro penitenciario	475	3,2%
Entidad mercantil	222	1,5%
Anónima	35	0,2%
Colectivo/Asociación	25	0,2%
Órganos y Funcionarios/as Judiciales	12	0,1%
Funcionario/a (genérico)	10	0,1%
Colegio de Abogados	6	0,0%
Organismo Público	3	0,0%
Fiscalía	1	0,0%
<b>TOTAL</b>	<b>14.833</b>	<b>100%</b>

## Número de reclamaciones sobre las que se ha adoptado alguna medida de mejora y tipo de medida

Tipo de medida adoptada	Número	Porcentaje
Sobre procedimiento	327	51,5%
Traslado a órgano con competencias	153	24,1%
Sobre organización Oficina Judicial	50	7,9%
Medidas conforme a sus competencias	46	7,2%
Medidas de organización, materiales y personales	34	5,4%
Medios personales	12	1,9%
Incoación diligencias	7	1,1%
Disciplinarias	6	0,9%
<b>TOTAL</b>	<b>635</b>	<b>100%</b>

Traslado a efectos Disciplinarios	Número
Traslado a la Sección de Actuaciones Previas del Promotor (sobre jueces y magistrados)	351
Traslado al Órgano competente en materia disciplinaria	24
Traslado al Secretario/a Coordinador/a	1
<b>TOTAL</b>	<b>376</b>

## INDICADORES CLAVE



## INDICADORES CLAVE DEL CONJUNTO DE LAS JURISDICCIONES

### Tasas

	2021	2022	Evolución
Resolución	1,01	0,97	-4,1%
Pendencia	0,50	0,53	5,7%
Congestión	1,49	1,52	2,0%

### Tasa de Litigiosidad (asuntos ingresados por cada 1000 habitantes)

2021	2022	Evolución
132,4	140,8	6,3%

### Número de asuntos ingresados por magistrado/juez

2021	2022	Evolución
1.161,9	1.227,3	5,6%

### Número de sentencias por magistrado/juez

2021	2022	Evolución
309,1	306,2	-0,9%

### Estimación del porcentaje de sentencias recurridas

2021	2022	Evolución
15,9%	16,4%	3,3%

### Porcentaje de recursos devueltos confirmando totalmente

	2021	2022	Evolución
Recursos apelación	70,8%	70,9%	0,2%
Recursos Casación	89,1%	89,6%	0,5%

### Porcentaje de sentencias dictadas por jueces de carrera

2021	2022	Evolución
87,3%	88,5%	1,4%

### Duraciones medias estimadas

	2021	2022	Evolución
1ª Instancia	6,4	6,1	-5,3%
2ª Instancia	4,7	5,3	13,9%
Supremo	14,5	14,1	-2,5%

## INDICADORES CLAVE DE LA JURISDICCIÓN CIVIL

## Tasas

	2021	2022	Evolución
Resolución	1,00	0,94	-6,2%
Pendencia	0,67	0,73	7,9%
Congestión	1,67	1,73	3,3%

## Tasa de Litigiosidad (asuntos ingresados por cada 1000 habitantes)

	2021	2022	Evolución
	54,5	59,3	8,8%

## Número de asuntos ingresados por magistrado/juez

	2021	2022	Evolución
	915,4	985,5	7,7%

## Número de sentencias por magistrado/juez

	2021	2022	Evolución
	264,2	258,8	-2,0%

## Estimación del porcentaje de sentencias recurridas

	2021	2022	Evolución
	15,8%	16,7%	6,1%

## Porcentaje de recursos devueltos confirmando totalmente

	2021	2022	Evolución
Recursos apelación	62,0%	62,5%	0,8%
Recursos Casación	87,4%	88,2%	1,0%

## Porcentaje de sentencias dictadas por jueces de carrera

	2021	2022	Evolución
	85,8%	86,8%	1,2%

## Duraciones medias estimadas

	2021	2022	Evolución
1ª Instancia	8,7	8,1	-6,8%
2ª Instancia	5,6	6,5	15,2%
Supremo	24,6	24,3	-1,0%

## INDICADORES CLAVE DE LA JURISDICCIÓN PENAL

## Tasas

	2021	2022	Evolución
Resolución	1,01	0,98	-2,8%
Pendencia	0,27	0,28	5,2%
Congestión	1,26	1,27	1,2%

## Tasa de Litigiosidad (asuntos ingresados por cada 1000 habitantes)

	2021	2022	Evolución
	63,6	67,9	6,7%

## Número de asuntos ingresados por magistrado/juez

	2021	2022	Evolución
	1.043,5	1.109,2	6,3%

## Número de sentencias por magistrado/juez

	2021	2022	Evolución
	194,2	197,3	1,6%

## Estimación del porcentaje de sentencias recurridas

	2021	2022	Evolución
	9,4%	9,4%	-0,7%

## Porcentaje de recursos devueltos confirmando totalmente

	2021	2022	Evolución
Recursos de apelación	78,8%	79,3%	0,6%
Recursos de casación	92,4%	93,6%	1,3%

## Porcentaje de sentencias dictadas por jueces de carrera

	2021	2022	Evolución
	88,0%	89,3%	1,4%

## Duraciones medias estimadas

	2021	2022	Evolución
1ª Instancia	3,5	3,4	-3,6%
2ª Instancia	1,6	1,9	20,6%
Supremo	9,1	8,8	-3,8%

## INDICADORES CLAVE DE LA JURISDICCIÓN CONTENCIOSO ADMINISTRATIVA

### Tasas

	2021	2022	Evolución
Resolución	1,00	1,02	2,1%
Pendencia	0,98	0,98	-0,4%
Congestión	1,96	1,97	0,3%

### Tasa de Litigiosidad (asuntos ingresados por cada 1000 habitantes)

	2021	2022	Evolución
	4,7	4,6	-2,2%

### Número de asuntos ingresados por magistrado/juez

	2021	2022	Evolución
	391,3	381,3	-2,6%

### Número de sentencias por magistrado/juez

	2021	2022	Evolución
	237,4	241,2	1,6%

### Estimación del porcentaje de sentencias recurridas

	2021	2022	Evolución
	25,5%	22,7%	-11,0%

### Porcentaje de recursos devueltos confirmando totalmente

	2021	2022	Evolución
Recursos de apelación	74,0%	75,3%	1,8%
Recursos de casación	90,5%	88,3%	-2,5%

### Porcentaje de sentencias dictadas por jueces de carrera

	2021	2022	Evolución
	95,1%	94,3%	-0,8%

### Duraciones medias estimadas

	2021	2022	Evolución
1ª Instancia	12,3	11,7	-5,0%
2ª Instancia	14,0	13,8	-1,9%
Supremo	8,6	8,4	-3,3%

## INDICADORES CLAVE DE LA JURISDICCIÓN SOCIAL

## Tasas

	2021	2022	Evolución
Resolución	1,02	0,98	-3,8%
Pendencia	0,80	0,85	6,8%
Congestión	1,81	1,86	2,7%

## Tasa de Litigiosidad (asuntos ingresados por cada 1000 habitantes)

	2021	2022	Evolución
	9,4	9,3	-1,3%

## Número de asuntos ingresados por magistrado/juez

	2021	2022	Evolución
	787,7	767,2	-2,6%

## Número de sentencias por magistrado/juez

	2021	2022	Evolución
	396,9	382,4	-3,6%

## Estimación del porcentaje de sentencias recurridas

	2021	2022	Evolución
	30,3%	33,5%	10,6%

## Porcentaje de recursos devueltos confirmando totalmente

	2021	2022	Evolución
Recursos de apelación	77,6%	76,7%	-1,2%
Recursos de casación	85,7%	89,3%	4,1%

## Porcentaje de sentencias dictadas por jueces de carrera

	2021	2022	Evolución
	86,7%	88,2%	1,7%

## Duraciones medias estimadas

	2021	2022	Evolución
1ª Instancia	11,1	10,4	-6,3%
2ª Instancia	5,0	6,2	24,0%
Supremo	18,5	17,4	-5,9%



# Y HACE CIEN AÑOS <sup>57</sup>



<sup>57</sup> Fuente: Anuarios Estadísticos de 1922. Dirección General del Instituto Geográfico y Estadístico

Causas incoadas desde el 1 de julio de 1921 hasta el 30 de junio de 1922 en los juzgados de instrucción, clasificadas por la naturaleza de los hechos		
	Delitos contra la Constitución	81
	Delitos contra el Orden Público	3.015
	Falsedades	1.153
	Infracción de leyes sobre inhumaciones, violación de sepulturas y delitos contra la salud pública	443
	Juegos y rifas	413
	Delitos de los empleados públicos en el ejercicio de sus cargos	857
	Delitos contra las personas	19.052
	Suicidios	1.607
	Delitos contra la honestidad	1.665
	Delitos contra el honor (perseguidos de oficio)	352
	Delitos contra el estado civil de las personas	29
	Delitos contra la libertad y seguridad	1.743
	Delitos contra la propiedad	34.572
	imprudencias	1.852
	Quebrantamiento de condena	115
	Hechos por accidente	8.418
Delitos definidos en leyes especiales	En materia electoral	358
	Cometidos por medio de explosivos (ley de 10 de julio de 1894)	73
	Contra la Patria y el Ejército, previstos en la Ley de 23 de marzo de 1906	26
	Por infracción de la Ley de 31 de diciembre de 1907 sobre emigración	91
	Por infracción de otras leyes especiales	1.332

Clasificación de los suicidas según las causas conocidas  
o presuntas que les impulsaron a atentar contra su vida,  
en 1922

	Varón	Hembra
Miseria	20	6
Pérdida de empleo	5	0
Reveses de la vida	50	1
Disgustos domésticos	51	25
Amor contrariado	19	26
Disgusto servicio militar	4	3
Disgusto de vida	74	25
Celos	3	1
Temor de condena	22	0
Falso honor	4	1
Embriaguez	35	6
Enfermedad	409	189
Otras causas	4	4
No consta	379	116

Clasificación de los suicidas según los medios que  
emplearon, en 1922

	Varón	Hembra
Con arma de fuego	303	21
Con arma blanca	77	17
Por sumersión	159	119
Por envenenamiento	30	52
Por suspensión	324	100
Por asfixia	14	8
Precipitándose de alturas	74	64
Arrojándose al paso de tren, etc..	80	21
Por otros medios	18	1